



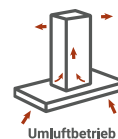
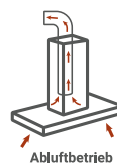
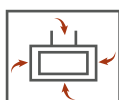
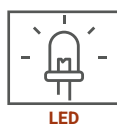
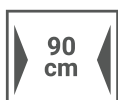
## Solea Design-Schräghaube, 90 cm

CH 69090 WA+

mit Hintergrundbeleuchtung

**A+**

- + Energieeffizienzklasse A+
- + Metallgehäuse mit Glasschirm
- + Breite: 90 cm
- + Schräge Bauform für mehr Kopffreiheit
- + 3 Leistungsstufen mit Touch Control
- + LED-Beleuchtung und Hintergrundbeleuchtung
- + Abluft- und Umluftbetrieb möglich



### TECHNISCHE DATEN

Jährlicher Energieverbrauch (AEHood)	21 kWh
Energieeffizienzklasse	A+
Fluiddynamische Effizienz (FDEhood)	31,8
Fluiddynamische Effizienzklasse	A
Beleuchtungseffizienz (LEhood)	28,1 Lux / Watt
Beleuchtungseffizienzklasse	A
Fettabscheidegrad	72,2 %
Fettabscheideeffizienzklasse	D
Luftstrom bei minimaler / maximaler Geschwindigkeit im Normalbetrieb	187,6 – 494,3 m³/h
A-bewertete Luftschallemission bei minimaler / maximaler Geschwindigkeit im Normalbetrieb	43 – 63 dB (A)
Leistungsaufnahme im Aus-Zustand	0,26 Watt
Leistungsaufnahme im Bereitschaftszustand	–

## AUSSTATTUNG

Steuerung	Touch Control
Glasschirm	weiß
Korpus	Stahlblech weiß lackiert
Schacht	Stahlblech weiß lackiert
Leistungsstufen	3
LED Beleuchtung max.	1 x 1,5 Watt
Rohranschluss (Durchmesser)	150 mm
Spannung / Frequenz	220 – 240 V / 50 Hz
Anschlusswert	79,5 Watt
Kabellänge	135 cm

## BESONDERHEITEN

Wechselbare LED Hintergrundbeleuchtung	grün / rot / blau
--	-------------------

## ABMESSUNGEN

Gerätemaße (H x B x T) / Gewicht	76,4 – 114,4 x 90 x 38,2 cm / 14 kg
Maße mit Verpackung (H x B x T) / Gewicht	44,5 x 99,5 x 43,5 cm / 18,7 kg

## ZUBEHÖR

## EAN

Inkl. Metallfettfilter (auswaschbar) 1 x MIZ 3000	4260641229178
Nicht enthalten: Aktiv-Kohlefilter 2 x MIZ 4000	4260641229185
Nicht enthalten: Umluftweiche 1 x ULW 1	4260458247112

## ARTIKELNUMMER

## FARBE

## EAN

CH69090WA+	weiß	4260641228461
------------	------	---------------