

CARPORT EMSLAND

Flachdach-Carport




CARPORT EMSLAND

402 x 604 cm

Gestaltungsbeispiel

- Massive Konstruktion aus hochwertigem Leimholz (BSH-Fichte)
- Farblich unbehandelt
- Stahl-Dachplatten mit Antikondensvlies
- Pfosten 12 x 12 cm





Carport

CARPORT EMSLAND 402 X 604 CM, STAHL-DACHPLATTEN MIT ANTIKONDENSVLIES, NATUR

Datenblatt / Baubeschreibung

Material	Leimholz, Fichte
Farbe	Natur
Farbbehandlung	Unbehandelt
Größe	402 x 604 cm
Aufstellbreite (Sockelmaß)	376 cm
Aufstelltiefe (Sockelmaß)	496 cm
Außenbreite inkl. Dachüberstand	402 cm
Außentiefe inkl. Dachüberstand	604 cm
Firsthöhe	242 cm
Traufenhöhe	230 cm
Gesamthöhe vorne	242 cm
Gesamthöhe hinten	230 cm
Dachform	Flachdach
Material Dacheindeckung	Stahl-Trapezblech mit Antikondensvlies
Farbe Dach	Anthrazit
Dachstärke	0,5 mm



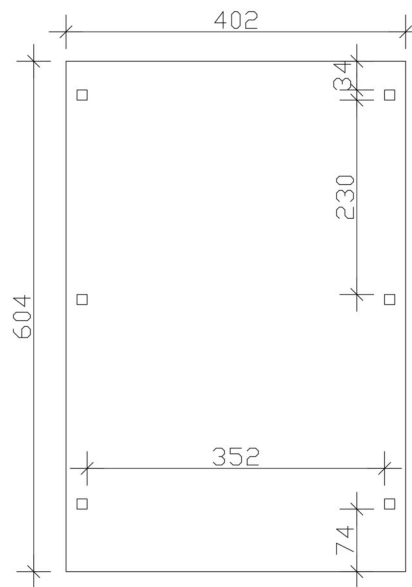
Dachfläche	23.96 m²
Dachneigung	nach hinten
Gefälle	1.2 °
Dachüberstand vorne	74 cm
Dachüberstand hinten	34 cm
Dachüberstand links	13 cm
Dachüberstand rechts	13 cm
Dachblende	Holzblende mit Aluminium-Abschlusskante
Schneelast (sk)	1.25 kN/m²
Windstaudruck q	0.95 kN/m²
Grundfläche	24.28 m²
Umbauter Raum	57.3 m³
Durchfahrtsbreite	352 cm
Durchfahrtshöhe vorne	223 cm
Durchfahrtshöhe hinten	211 cm
Pfostenstärke	12 x 12 cm
Pfostenlänge	220 cm
Pfostenabstand Breite	352 cm
Pfostenabstand Tiefe	230 cm
Pfostenanzahl	6 Stück
Verankerung	H-Pfostenanker zum Einbetonieren
Montageart	Freistehend
nicht im Lieferumfang enthalten	Beton
Garantie	5 Jahre gemäß unseren Garantiebedingungen
Verpackungsgewicht gesamt	528 kg
Anzahl Packstücke	1
Verpackungsmaß	Breite: 410 cm, Höhe: 52 cm, Tiefe: 120 cm, 528 kg
Artikelnummer	250059-00-41
EAN-Nummer	4018211250059
Externe Artikelnummer	12725376

CARPORT EMSLAND

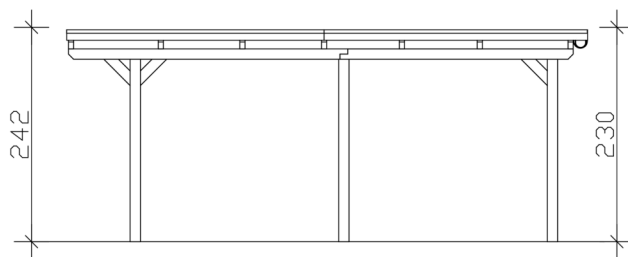
402 x 604 cm



Grundriss



Schnitt



CARPORT EMSLAND

402 x 604 cm
Schnitte und Ansichten Maßstab 1:100



Ansicht Vorne

