

CARPORT FRIESLAND

Flachdach-Carport




CARPORT FRIESLAND

402 x 708 cm

Gestaltungsbeispiel

- Konstruktion aus imprägniertem Nadelholz
- Farblich behandelt in nussbaum
- Stahl-Dachplatten
- Pfosten 11,5 x 11,5 cm





Carport

CARPORT FRIESLAND 402 X 708 CM, MIT STAHL-DACHPLATTEN, NUSSBAUM

Datenblatt / Baubeschreibung

Material	Nadelholz
Farbe	Nussbaum
Farbbehandlung	Lasiert
Größe	402 x 708 cm
Aufstellbreite (Sockelmaß)	382 cm
Aufstelltiefe (Sockelmaß)	622 cm
Außenbreite inkl. Dachüberstand	402 cm
Außentiefe inkl. Dachüberstand	708 cm
Firsthöhe	239 cm
Traufenhöhe	225 cm
Gesamthöhe vorne	239 cm
Gesamthöhe hinten	225 cm
Dachform	Flachdach
Material Dacheindeckung	Stahl-Trapezblech verzinkt und beschichtet
Farbe Dach	Anthrazit
Dachstärke	0,5 mm



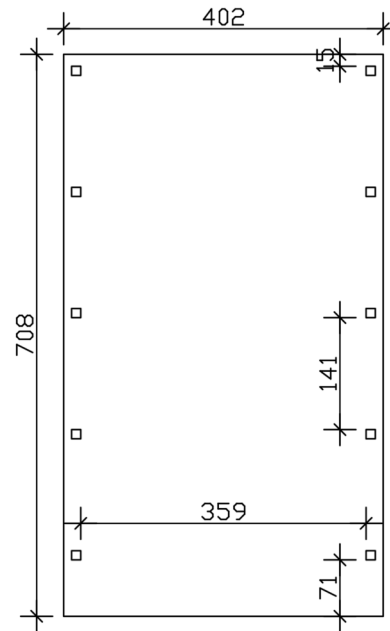
Dachfläche	28.12 m²
Dachneigung	nach hinten
Gefälle	1.2 °
Dachüberstand vorne	71 cm
Dachüberstand hinten	15 cm
Dachüberstand links	10 cm
Dachüberstand rechts	10 cm
Dachblende	Holzblende mit Dachrandprofil
Schneelast (sk)	1.25 kN/m²
Windstaudruck q	0.95 kN/m²
Grundfläche	28.46 m²
Umbauter Raum	66.03 m³
Durchfahrtsbreite	359 cm
Durchfahrtshöhe vorne	219 cm
Durchfahrtshöhe hinten	205 cm
Pfostenstärke	11,5 x 11,5 cm
Pfostenlänge	220 cm
Pfostenabstand Breite	359 cm
Pfostenabstand Tiefe	141 cm
Pfostenanzahl	10 Stück
Verankerung	H-Pfostenanker zum Einbetonieren
Montageart	Freistehend
nicht im Lieferumfang enthalten	Beton
Garantie	5 Jahre gemäß unseren Garantiebedingungen
Verpackungsgewicht gesamt	617 kg
Anzahl Packstücke	1
Verpackungsmaß	Breite: 400 cm, Höhe: 45 cm, Tiefe: 120 cm, 617 kg
Artikelnummer	350131-03-40
EAN-Nummer	4018211045341
Externe Artikelnummer	12725306

CARPORT FRIESLAND

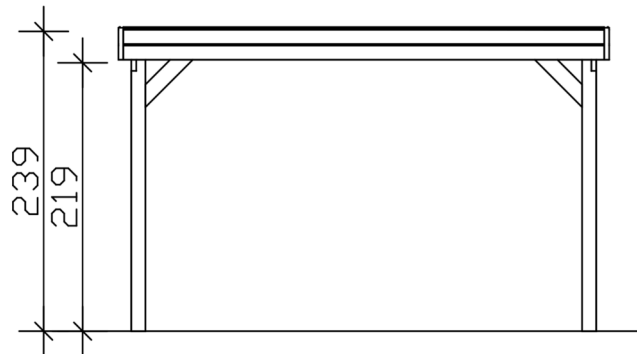
402 x 708 cm



Grundriss



Ansicht Vorne



CARPORT FRIESLAND

402 x 708 cm
Schnitte und Ansichten Maßstab 1:100



Schnitt

