

CARPORT FRIESLAND

Flachdach-Carport





CARPORT FRIESLAND

402 x 860 cm

Gestaltungsbeispiel

- Konstruktion aus imprägniertem Nadelholz
- Farblich behandelt in nussbaum
- Stahl-Dachplatten
- Pfosten 11,5 x 11,5 cm





Carport

CARPORT FRIESLAND 402 X 860 CM, MIT STAHL-DACHPLATTEN, NUSSBAUM

Datenblatt / Baubeschreibung

Material	Nadelholz
Farbe	Nussbaum
Farbbehandlung	Lasiert
Größe	402 x 860 cm
Aufstellbreite (Sockelmaß)	382 cm
Aufstelltiefe (Sockelmaß)	774 cm
Außenbreite inkl. Dachüberstand	402 cm
Außentiefe inkl. Dachüberstand	860 cm
Firsthöhe	239 cm
Traufenhöhe	222 cm
Gesamthöhe vorne	239 cm
Gesamthöhe hinten	222 cm
Dachform	Flachdach
Material Dacheindeckung	Stahl-Trapezblech verzinkt und beschichtet
Farbe Dach	Anthrazit
Dachstärke	0,5 mm



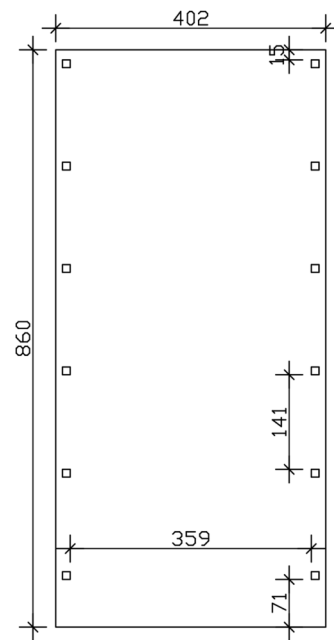
Dachfläche	34.2 m²
Dachneigung	nach hinten
Gefälle	1.2 °
Dachüberstand vorne	71 cm
Dachüberstand hinten	15 cm
Dachüberstand links	10 cm
Dachüberstand rechts	10 cm
Dachblende	Holzblende mit Dachrandprofil
Schneelast (sk)	1.25 kN/m²
Windstaudruck q	0.95 kN/m²
Grundfläche	34.57 m²
Umbauter Raum	79.69 m³
Durchfahrtsbreite	359 cm
Durchfahrtshöhe vorne	219 cm
Durchfahrtshöhe hinten	202 cm
Pfostenstärke	11,5 x 11,5 cm
Pfostenlänge	220 cm
Pfostenabstand Breite	359 cm
Pfostenabstand Tiefe	141 cm
Pfostenanzahl	12 Stück
Verankerung	H-Pfostenanker zum Einbetonieren
Montageart	Freistehend
nicht im Lieferumfang enthalten	Beton
Garantie	5 Jahre gemäß unseren Garantiebedingungen
Verpackungsgewicht gesamt	745 kg
Anzahl Packstücke	1
Verpackungsmaß	Breite: 400 cm, Höhe: 45 cm, Tiefe: 120 cm, 745 kg
Artikelnummer	350155-03-40
EAN-Nummer	4018211045396
Externe Artikelnummer	12725294

CARPORT FRIESLAND

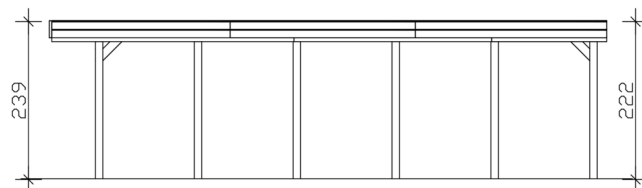
402 x 860 cm



Grundriss



Schnitt



CARPORT FRIESLAND

402 x 860 cm
Schnitte und Ansichten Maßstab 1:100



Ansicht Vorne

