



INKLUSIVE

PRODUKTDATEN

Abmessungen L x B x H	400 x 360 x 440 mm
Tischgröße	410 x 425 mm
Schleifbandlänge / -breite	610 / 100 mm
Drehzahl	2000 min <sup>-1</sup>
Oszillationshub	16 mm
Spindel-Ø	12,6 mm
Motor	220 – 240 V~ / 50 Hz
Motorleistung	450 W

LOGISTISCHE DATEN

Gewicht netto / brutto	12,9 / 14,9 kg
Abmessung Verpackung	460 x 410 x 530 mm
Artikelnummer	5903405901
EAN	4046664069447
20 Container	264 Stück
40 Container	440 Stück
40 HQ Container	550 Stück

OSZILLIERENDER KANTEN-, BAND- UND SPINDELSCHLEIFER

- Leistungsstarker **450 W Motor** mit ausreichend Kraft für alle Holz-Werkstoffe
- **Rotierende und oszillierende Spindel** für glatte Schleifoberflächen und präzise Detailarbeiten
- **Großer Aluminium-Arbeitstisch** für höchste Präzision und Stabilität, auch bei der Bearbeitung größerer Werkstücke
- **Arbeitstisch um 45° verstellbar** für präzises Arbeiten
- **Inklusive 5 Schleifhülsen** mit Durchmessern von 13, 19, 26, 38 und 51 mm, passenden Gummiwalzen, Tischeinlagen und einem Schleifband
- Praktische Aufbewahrungsmöglichkeit für Zubehör und Montagewerkzeug
- Integrierter Staubabsaugstutzen zum Anschluss an eine Absauganlage sorgt für sicheres Arbeiten
- Leicht erreichbarer und staubgeschützter Ein-/Ausschalter






- ✓ Bandschleifer
- ✓ Spindel-schleifer



ANWENDUNGSBEISPIELE

Ideal für den Konturenschliff besonders geeignet für innenliegende Konturen / Kantenschliff, Winkelschliff, Flächenschliff.

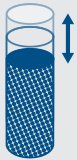


PRODUKT-DETAILS

Spindel Set K80 Ø  
13 / 19 / 26 / 38 / 51 mm



Oszillationshub 16 mm



Tischeinlagen Set Ø  
13 / 19 / 26 / 38 / 51 mm



Wellendurchmesser  
12,6 mm



Stabiler Aluminiumtisch ideal  
für größere und schwere  
Werkstücke 410 x 425 mm



Schleifband 610 x 100 mm



Kompakt und leicht, ideal für  
kleine Werkstätten und den  
Mobilen Einsatz



max. Schleifhöhe 90 mm

