



schepach
Germany

2000 W Motor
2000 W Motor
Moteur de 2000 W




255 mm Ø Sägeblatt
255 mm Ø saw blade
La lame de scie Ø 255 mm



MST254 Kapp-Zugsäge

Slide compound mitre saw
Scie à onglet radiale


Eingebauter Laser für die
präzise Anzeige der Schnittkante
Standard laser provides high
visibility for precision cutting
Laser intégré pour une indication
précise de l'arête de coup




Alu Verbreiterung
Aluminium extension
Élargissement de l'aluminium



Große Schnittbreite bis 340 mm
Cross cutting width up to 340 mm
Grande largeur de coupe
jusqu'à 340 mm



Gut lesbare Winkelskala
Well readable angle scale
Echelle angulaire graduée
de grande qualité pour
un angle de coupe précis



Profi Schnellarretierung
Professional quick lock
Système de verrouillage
rapide professionnel



Pièces de rechange
disponibles au
minimum pendant
5 ans après achat

Informations
Recyclage
Only France
France seulement