



► Flachdach-Carport



404 X 846 cm

Carport Emsland

- Massive Konstruktion aus hochwertigem Leimholz (BSH-Fichte)
- Farblich unbehandelt
- Dachschalung mit EPDM-Folie
- Pfosten 12 x 12 cm



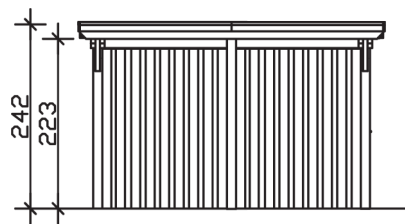
► Datenblatt / Baubeschreibung	Carport Emsland
Material	Leimholz, Fichte
Farbbehandlung	Unbehandelt
Pfostenstärke	12 x 12 cm
Breite	404 cm
Tiefe	846 cm
Grundfläche	34,18 m ²
Umbauter Raum	79,81 m ³
Breite Sockelmaß	365 cm
Tiefe Sockelmaß	738 cm
Durchfahrtshöhe vorne	223 cm
Durchfahrtshöhe hinten	206 cm
Durchfahrtsbreite	341 cm
Firsthöhe	242 cm
Traufenhöhe	225 cm
Schneelast	1,25 kN/m ²
Dachform	Flachdach
Dachfläche	33,76 m ²
Dachneigung	1,2 °



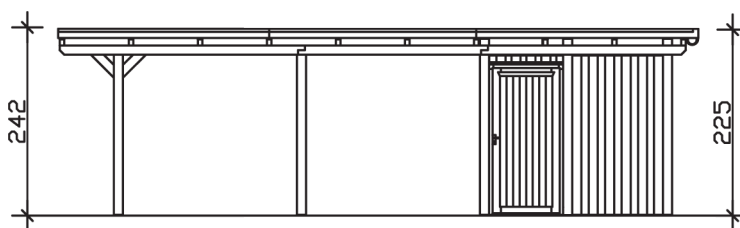
Dachstärke	20 mm
Wasserablauf	nach hinten
Pfostenabstand Tiefe	230 cm
Pfostenanzahl	11
Oberfläche Holz	232,86 m ²
Im Lieferumfang enthalten	H-Pfostenanker zum Einbetonieren, Montagematerial, Aufbauanleitung
Anzahl Packstücke	3
Gesamt-Gewicht	1426 kg
Verpackung	Paket 1: B 120 cm x L 400 cm x H 85 cm Gewicht 982 kg Paket 2: B 120 cm x L 260 cm x H 50 cm Gewicht 374 kg Paket 3: B 60 cm x L 60 cm x H 40 cm Gewicht 70 kg
Artikelnummer	243402-00-35
EAN-Nummer	4018211022960
Lieferhinweis	Für die Anlieferung muss die Zufahrt für 40 t-LKW möglich sein! Die Anlieferung erfolgt frei Bordsteinkante (Festland Deutschland).
Garantie	5 Jahre gemäß unseren Garantiebedingungen

Carport Emsland

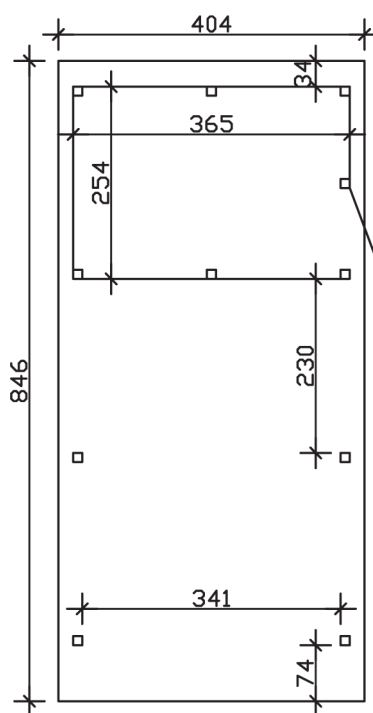
Ansicht vorne



Ansicht Seite



Grundriss



Carport Emsland

Schnitte und Ansichten Maßstab 1:100