



► Flachdach-Carport



613 X 846 cm

Carport Emsland

- Massive Konstruktion aus hochwertigem Leimholz (BSH-Fichte)
- Farblich unbehandelt
- Dachschalung mit EPDM-Folie
- Pfosten 12 x 12 cm



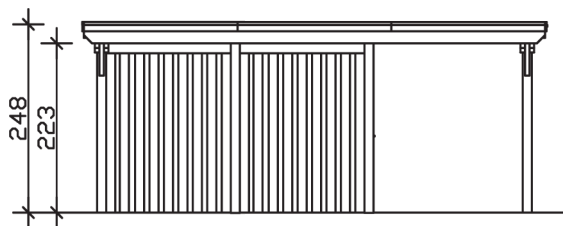
► Datenblatt / Baubeschreibung	Carport Emsland
Material	Leimholz, Fichte
Farbbehandlung	Unbehandelt
Pfostenstärke	12 x 12 cm
Breite	613 cm
Tiefe	846 cm
Grundfläche	51,86 m ²
Umbauter Raum	124,20 m ³
Breite Sockelmaß	574 cm
Tiefe Sockelmaß	738 cm
Durchfahrtshöhe vorne	223 cm
Durchfahrtshöhe hinten	206 cm
Durchfahrtsbreite	550 cm
Firsthöhe	248 cm
Traufenhöhe	231 cm
Schneelast	1,25 kN/m ²
Dachform	Flachdach
Dachfläche	51,40 m ²
Dachneigung	1,2 °



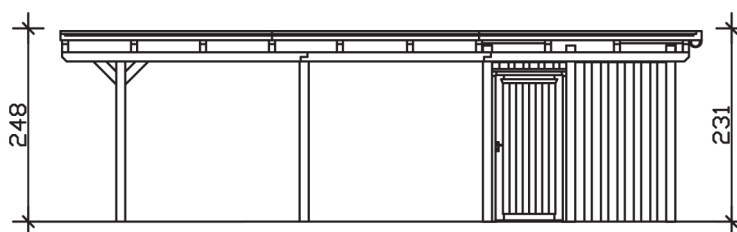
Dachstärke	20 mm
Wasserablauf	nach hinten
Pfostenabstand Tiefe	230 cm
Pfostenanzahl	13
Oberfläche Holz	315,78 m ²
Im Lieferumfang enthalten	H-Pfostenanker zum Einbetonieren, Montagematerial, Aufbauanleitung
Anzahl Packstücke	3
Gesamt-Gewicht	2059 kg
Verpackung	Paket 1: B 120 cm x L 620 cm x H 80 cm Gewicht 1562 kg Paket 2: B 120 cm x L 260 cm x H 55 cm Gewicht 410 kg Paket 3: B 60 cm x L 60 cm x H 50 cm Gewicht 87 kg
Artikelnummer	243655-00-35
EAN-Nummer	4018211023141
Lieferhinweis	Für die Anlieferung muss die Zufahrt für 40 t-LKW möglich sein! Die Anlieferung erfolgt frei Bordsteinkante (Festland Deutschland).
Garantie	5 Jahre gemäß unseren Garantiebedingungen

Carport Emsland

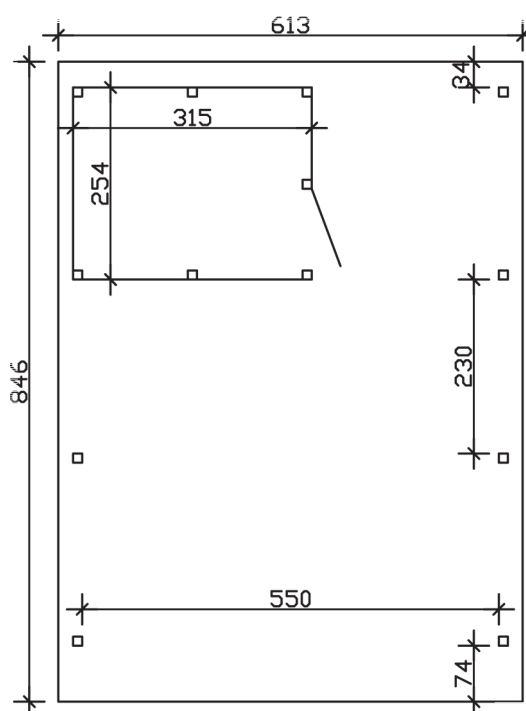
Ansicht vorne



Ansicht Seite



Grundriss



Carport Emsland

Schnitte und Ansichten Maßstab 1:100