

MODENA

Dacheindeckung aus 10 mm starkem Verbund-Sicherheits-Glas



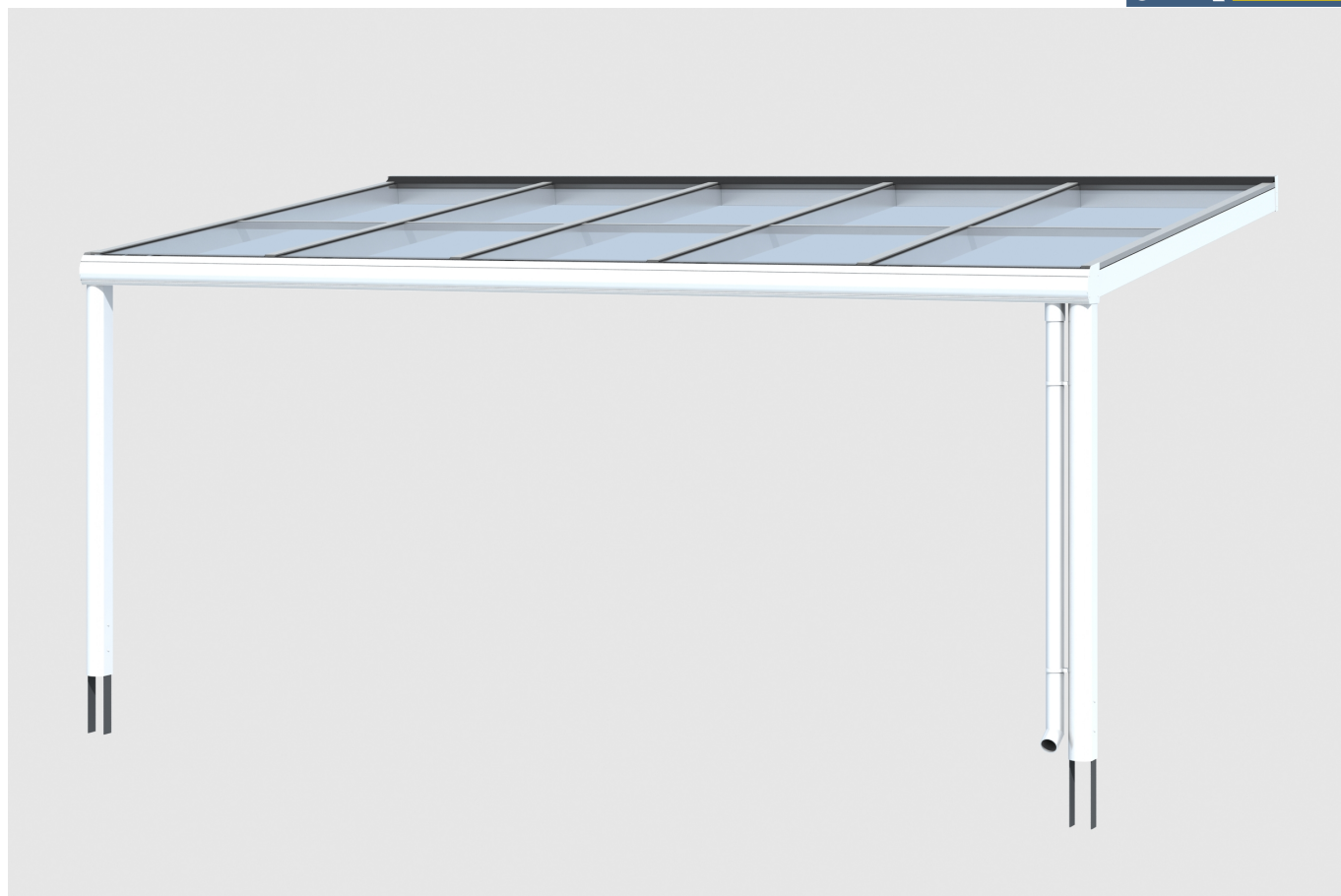
Terrassenüberdachung

MODENA

541 x 357 cm

Gestaltungsbeispiel

- Konstruktion aus Aluminium, pulverbeschichtet in weiß
- Modernes Design mit markanten Profillinien
- Regenrinne in der Pfette integriert
- Inklusive Pfostenlaschen zum Einbetonieren



TERRASSENÜBERDACHUNG MODENA 541 x 357 cm

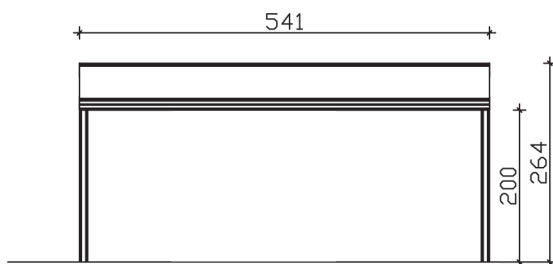
Datenblatt / Baubeschreibung

Material	Aluminium, pulverbeschichtet
Farbbehandlung	Pulverbeschichtet in Weiß RAL 9016
Pfostenstärke	11 x 11 cm (vorne abgerundet)
Aufstellbreite	541 cm
Aufstelltiefe	357 cm
Grundfläche	19,31 m ²
Umbauter Raum	46,26 m ³
Schneelast	0,85 kN/m ²
Windlast	0,65 kN/m ²
Dachfläche	19,31 m ²
Dachneigung	7 °
Dacheindeckung	Verbund-Sicherheits-Glas (VSG) 10 mm
Dachstärke	10 mm
Montageart	Wandanbau
Gesamthöhe hinten	264 cm
Gesamthöhe vorne	217 cm
Durchgangshöhe vorne	200 cm
Pfostenabstand Breite	519 cm
Pfostenabstand Tiefe	344 cm
Im Lieferumfang enthalten	Pfostenlaschen zum Einbetonieren, integrierte Regenrinne, integrierter Wandabschluss, Montagematerial

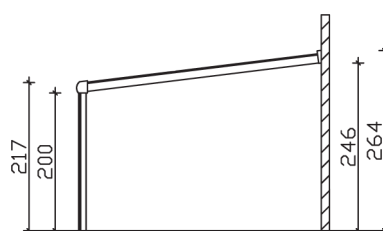
Nicht im Lieferumfang enthalten	Dübel für die Wandmontage
Verpackungsmaße	Paket 1: 120 cm x 550 cm x 60 cm 257,0 kg Paket 2: 120 cm x 350 cm x 120 cm 459,0 kg
Artikelnummer	224623-11-70
EAN-Nummer	4018211224623
Garantie	5 Jahre gemäß unseren Garantiebedingungen

MODENA
541 x 357 cm

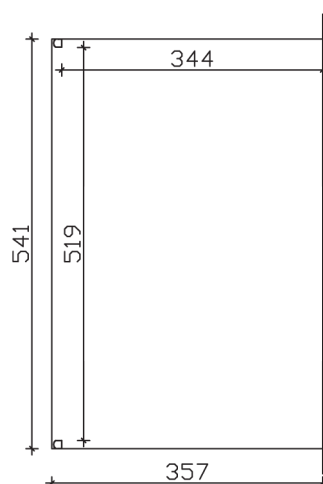
Ansicht
vorne



Schnitt



Grundriss



MODENA
541 x 357 cm

Schnitte und Ansichten Maßstab 1:100