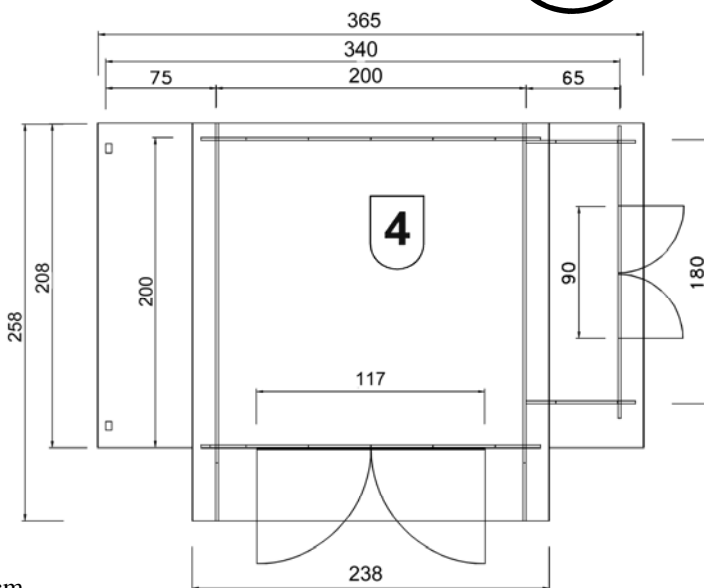





# Blockbohlenhaus

Art.-Nr.: 125.2020.10.40



Angaben in cm

Sockelmaß [cm]	Maß incl. Dachüberstand [cm]	Dachfläche [m <sup>2</sup> ]	Seitenwandhöhe ab Fundament [cm]	Firsthöhe ab Fundament [cm]	Grundfläche [m <sup>2</sup> ]	Rauminhalt [m <sup>3</sup> ]	Gewicht [kg]
340 x 200	365 x 258	9,2	181	216	6,7	14,7	400

## Allgemeines

- ⇒Freizeithaus in Blockbohlenbauweise, mit Anbauschränk und Schleppdach
- ⇒Sämtliche Holzteile aus nordischem Fichtenholz



## Fußboden

- ⇒16mm starke Bodendielen auf stabilen Bodenbalken

## Wandaufbau

- ⇒19 mm starke Blockbohlen mit Nut und Feder


## Türen

- ⇒Massivholz Doppelflügeltür im Haus 117x176cm, mit Lichtausschnitt und aufgesetzten Sprossen , Sicherheitsüberwurf mit Drehöse.
- ⇒Massivholz Doppelflügeltür im Anbauschränk 90x143cm, Sicherheitsüberwurf mit Drehöse.

## Dach

- ⇒16mm starke Dachbretter auf stabiler Dachpfette, Vordach 50 cm
- ⇒ mit Bitumendachbelag

## Zubehör (gegen Aufpreis)

- ⇒Bitumenschindeln in anthrazit, grün, rot, Paketanzahl siehe 

## Verpackung

- ⇒1 Paket incl. Montagematerial und übersichtlicher Montageanleitung
- ⇒Verpackungsmaße L/B/H:

