

WICHTIG! FÜR SPÄTERE BEZUGNAHME AUFBEWAHREN! SORGFÄLTIG LESEN!

Entfernen Sie zuerst die Schutzfolie von allen Teilen (falls vorhanden). Halten Sie das Verpackungsmaterial von Kindern fern. Bewahren Sie auch Kleinteile (z. B. Schrauben) außerhalb der Reichweite von Kindern auf.

Sicherheitsregeln:

- Bei Weitergabe des Artikels ist auch diese Anleitung mitzugeben.
- **GRILLGERÄTE DÜRFEN NIEMALS IN GESCHLOSSENEN RÄUMEN VERWENDET WERDEN!** Beim Grillen in Innenräumen besteht Vergiftungsgefahr durch Kohlenmonoxid!
- Der Grill muss während des Betriebes auf stabilem und ebenem Boden stehen! Und fern von Holztischen, Zäunen oder überhängenden Bäumen oder anderem Überhang!
- Verwenden Sie auf keinen Fall Paraffin, Benzin, Brennspritus oder Feuerzeugbenzin, zum Anzünden oder Wiederanzünden der Holzkohle! Nur Anzündhilfen entsprechend EN1860-3 verwenden!
- Lassen Sie einen brennenden Grill **NIEMALS** unbeaufsichtigt! Kinder und Haustiere in sicherer Entfernung vom Grill fernhalten!
- **ACHTUNG!** Dieses Gerät wird sehr heiß und darf während des Betriebs nicht bewegt werden!
- Seien Sie aufgrund der entstehenden Hitze im Umgang mit Metallteilen des entzündeten Grills sehr vorsichtig!
- Ein Aufflammen kann auftreten, wenn heißes Fett auf entzündete Holzkohle tropft. Halten Sie Wasser bzw. einen Feuerlöscher bereit, um Flammen zu löschen.
- Stellen Sie sicher, dass der Grill sich vollständig abgekühlt hat, bevor Sie die Asche entfernen.
- Verwenden Sie Sand oder Wasser, um die Holzkohle nach Beenden des Grillen zu löschen.
- Verlängern Sie die Lebensdauer Ihres Grills, indem Sie ihn nicht ungeschützt im Freien stehen lassen, wenn er nicht verwendet wird.
- Wir empfehlen Ihnen, dass Sie das Grillgerät vor dem ersten Gebrauch aufheizen und den Brennstoff mindestens 30 Minuten durchglühen lassen.
- Nutzen Sie Holzkohle nur nach EN 1860-2. Das Gewicht von 1 kg darf nicht überschritten werden.
- Der Seitentisch ist nicht dazu geeignet mit Lebensmitteln in Kontakt zu kommen.

Reinigung und Pflege:

- Reinigen Sie den Grill mit einem milden Reinigungsmittel und Wasser. Gründlich mit klarem Wasser abspülen und trocken wischen.
- Benutzen Sie keine scharfen Gegenstände oder aggressive Reinigungsmittel.
- Bei Nichtbenutzen Grill vor Feuchtigkeit und Regen schützen.

Hinweise zum Anzünden:

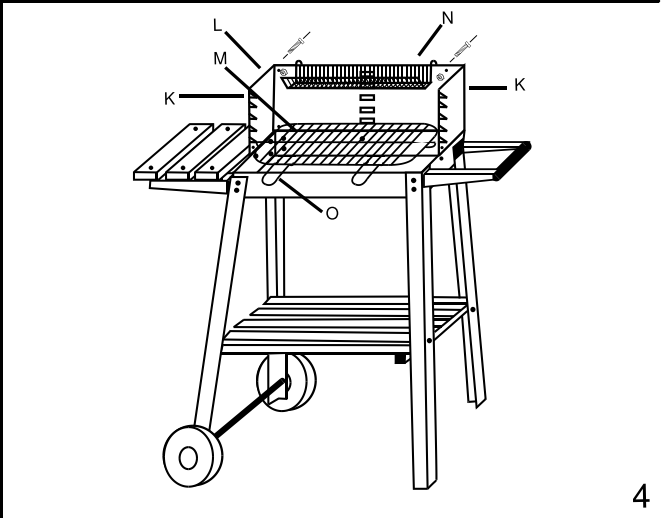
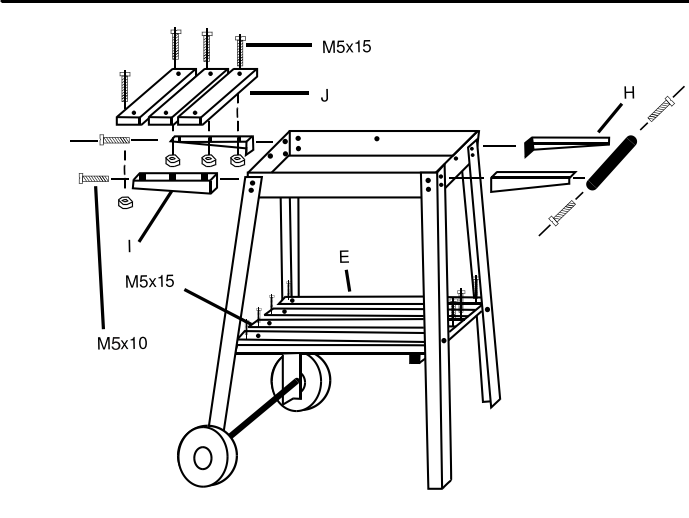
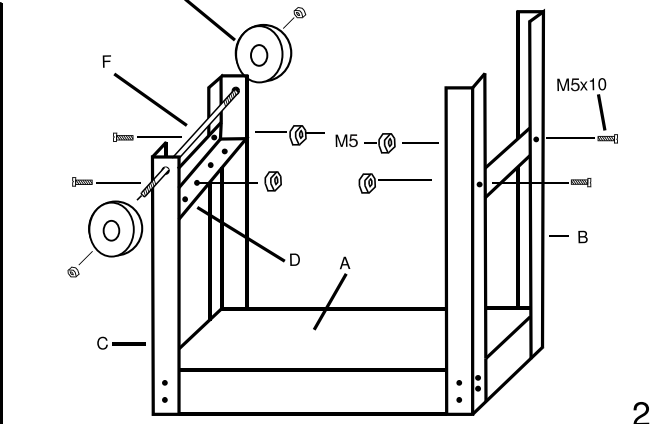
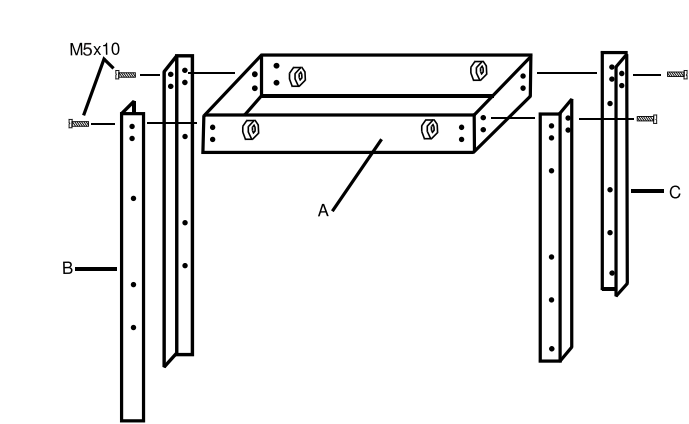
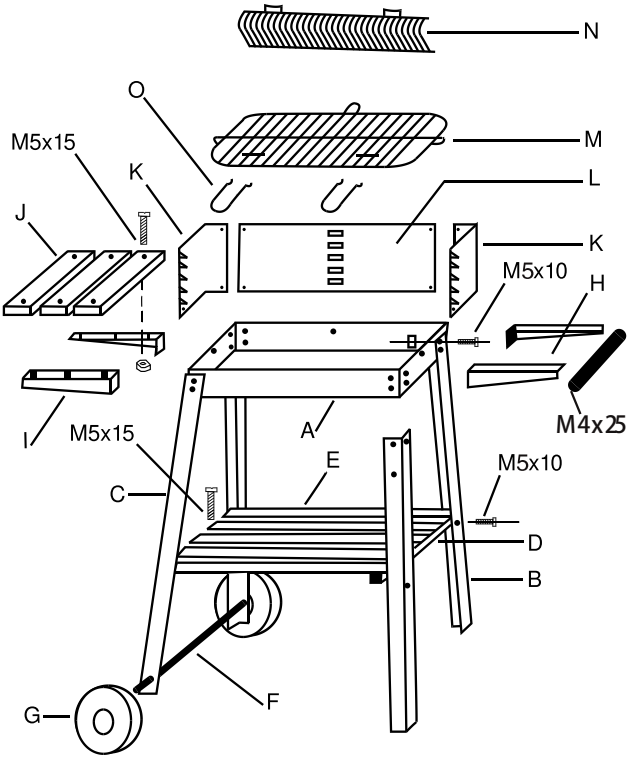
- Holzkohlestücke in der Feuermulde zu einer Pyramide aufschichten.
- Pyramide gleichmäßig mit trockenen Kohleanzündern bestücken.
- Zünden Sie den Brennstoff mit einem Grill-Feuerzeug oder einem langen Streichholz an.
- Grillgut erst auflegen, wenn der Brennstoff mit einer Ascheschicht bedeckt ist.

WARNUNG:

- **ACHTUNG!** Dieses Grillgerät wird sehr heiß und darf während des Betriebes nicht bewegt werden!
- Nicht in geschlossenen Räumen benutzen! Beim Grillen in Innenräumen besteht Vergiftungsgefahr durch Kohlenmonoxid.
- **ACHTUNG!** Zum Anzünden oder Wiederanzünden keinen Spiritus oder Benzin verwenden! Nur Anzündhilfen entsprechend EN1860-3 verwenden!
- **ACHTUNG!** Kinder und Haustiere fernhalten!
- Die Grillkohle nach dem Anzünden nicht aus der Feuermulde herausnehmen.
- Lassen Sie den heißen Grill nie unbeaufsichtigt.
- Berühren Sie niemals Metallteile, diese können sehr heiß sein.
- Achten Sie darauf, dass der Rost stets korrekt auf den Stützen aufliegt.
- Bitte tragen Sie zum Grillen immer Handschuhe und verwenden Sie eine Grillzange.
- Lassen Sie den Grill vor dem Reinigen völlig abkühlen.

Hergestellt für:
Centor-Warenhandels-GmbH
D- 50603 Köln

A		1	K		1
B		2	L		1
C		2	M		1
D		2	N		1
E		5	O		2
F		1	M5x15		16
G		2	M5:		43
H		1	M5x10		27
I		2	Ø5		27
J		3	M4x25		2
			M8:		2



Hergestellt für:
 Centor-Warenhandels-GmbH
 D- 50603 Köln