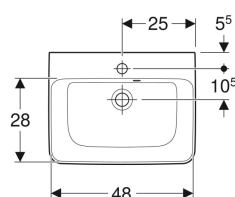
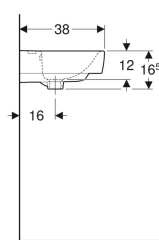
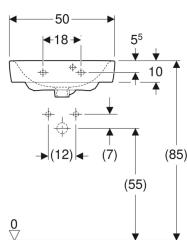


Geberit Renova Plan Handwaschbecken mit asymmetrischem Überlauf



Beispielbild



Eigenschaften

- Unterbaufähig
- Überlauf asymmetrisch

- Mit Halbsäule kombinierbar

Technische Daten

Werkstoff

Sanitärkeramik

Art.-Nr.	Farbe / Oberfläche	Hahnloch	Überlauf	B	Breite Unterschrank	H	T
501.628.00.1	weiß	mittig	sichtbar	50 cm	43.5 cm	16.5 cm	38 cm
501.628.00.8	weiß / KeraTect	mittig	sichtbar	50 cm	43.5 cm	16.5 cm	38 cm
501.629.00.1	weiß	mittig	ohne	50 cm	43.5 cm	16.5 cm	38 cm
501.629.00.8	weiß / KeraTect	mittig	ohne	50 cm	43.5 cm	16.5 cm	38 cm
501.630.00.1	weiß	ohne	sichtbar	50 cm	43.5 cm	16.5 cm	38 cm
501.630.00.8	weiß / KeraTect	ohne	sichtbar	50 cm	43.5 cm	16.5 cm	38 cm
501.631.00.1	weiß	ohne	ohne	50 cm	43.5 cm	16.5 cm	38 cm
501.631.00.8	weiß / KeraTect	ohne	ohne	50 cm	43.5 cm	16.5 cm	38 cm

Zubehör

- Geberit Ablaufventil mit freiem Auslauf, Sieb
- Geberit Ablaufventil mit freiem Auslauf und Ventilabdeckung
- Geberit Direktsiphon für Waschtisch, Abgang horizontal
- Geberit Direktsiphon für Waschtisch, Raumsparmodell, Abgang horizontal