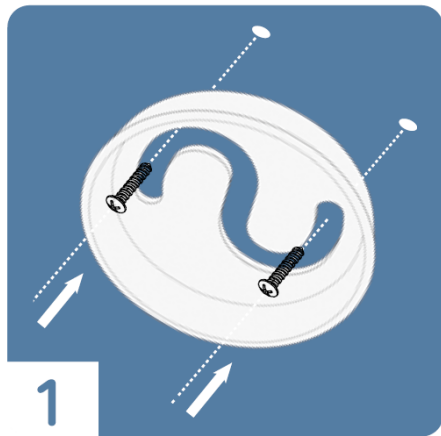
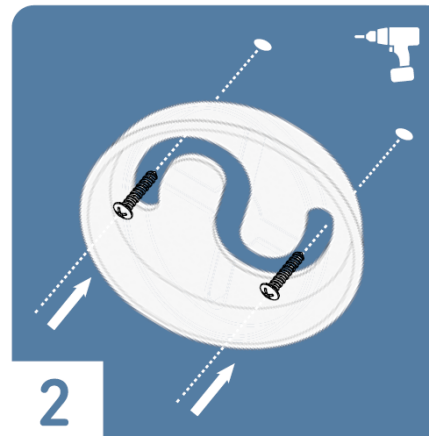


Montageplatte mit wellenförmiger Ausstanzung



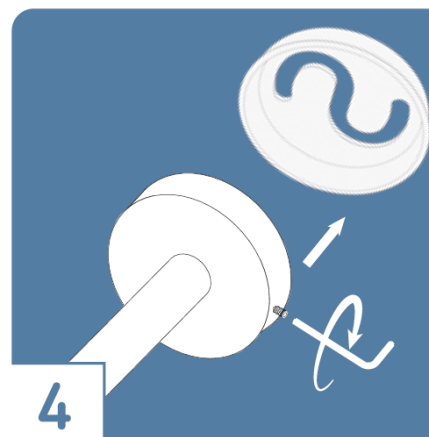
Montage zum Schrauben: Die Montageplatte drehen, bis diese über den vorhandenen Bohrlochern sitzt und mit den Schrauben befestigen



Montage zum Bohren: Die Montageplatte zum Markieren der Bohrlochpunkte verwenden. Die Montageplatte mit den Schrauben befestigen.



Montage zum Kleben: Den Kleber auf der Rückseite der Montageplatte verteilen und diese an der Wand fixieren.



Abschließend den Artikel auf die Montageplatte setzen und mit der Madenschraube befestigen.