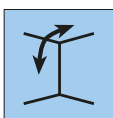
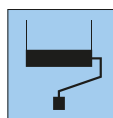


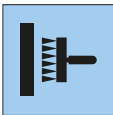
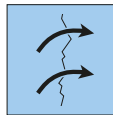
Produktvorteile



PVC-frei

Schwer
entflammbarFür Wand
und DeckeÜberstreich-
barAtmungs-
aktivKeine
Weichzeit

Vlieskleber

Wandklebe-
technikRissüber-
brückendLeicht
entfernbar

Verarbeitung



1. Der Untergrund muss trocken, tragfähig, sauber und glatt sein. Alte Tapeten und nicht haftende Beschichtungen entfernen. Raue Untergründe mit gipshaltigen Spachtelmasse glätten. Durch geeignete Grundiermittel für einen gleichmäßig saugenden Untergrund sorgen.



2a. Bahnen in erforderlicher Länge unter Zugabe von 5 - 10 cm zuschneiden. Kleister nach Herstellerangaben anrühren und Vlies-Tapete



2b. per Kleistergerät oder in Wandklebetechnik verarbeiten.



3. Bahn lotrecht und auf Stoß mit Tapezierbürste oder Tapetenandrückwalze blasenfrei verarbeiten. Kleisterflecken von Oberfläche entfernen. Nicht überlappend verkleben.



4. Überstände an Decken, Fußleisten, Fenstern usw. mit dem Cuttermesser und dem Tapezierspachtel abtrennen.



5. In Ecken und an Kanten wird nicht überlappend tapeziert, sondern die Trennung erfolgt exakt auf der Kante und nachfolgende Bahn auf Stoß tapezieren.



6. Nach Trocknung die Tapete idealerweise mit einer seidengänzenden Dispersionsfarbe (mind. Nassabriebsklasse 2 nach DIN EN 13300) beschichten.

Produktbeschreibung

ERFURT-Strukturvlies Basic

Produktbeschreibung

Die überstreichbaren Strukturvlies Basic Tapeten von ERFURT sind besonders nachhaltige Vliestapeten die für eine lange Nutzungszeit und einfache Anwendung entwickelt wurden. Strukturvlies Basic ist dimensionsstabil sowie rissüberbrückend (Haar- und Netzrisse).

Hersteller

ERFURT & SOHN KG • Hugo-Erfurt-Straße 1
42399 Wuppertal • GERMANY • www.erfurt.com

Herstellung

Zur Herstellung werden nachhaltige Rohstoffe von hoher Qualität eingesetzt. Alle Strukturvlies Basic Tapeten bestehen aus einem besonders nachhaltigen Tapeten-Vlies, das aus 100% Recycling-Fasern besteht (Recycling-Papier- und Textilfasern). Die modernen, individuellen Muster werden mit einem wässrigen Strukturschaum bedruckt. Die widerstandsfähige Struktur entsteht so ganz ohne Einsatz von PVC und Weichmachern.

Produktdaten

Flächengewicht: Individuell, abhängig von Bedruckung
Rollenmaß: 10,05 m x 0,53 m
Kartoninhalt: 6 Rollen

Produktvorteile

- Vliesträger aus 100 % Recyclingfasern
- Wasserbasierter Struktur-Schaum
- Glatte Rückseite für schnelle Verarbeitung
- Ausdruckstarke Oberfläche
- Ohne Weichzeit verarbeitbar
- Besonders für Wandklebetechnik geeignet
- Leicht entfernbar
- Frei von PVC und Weichmachern
- Hautsympathisch - frei von Glasfasern
- Diffusionsoffen
- Mehrfach überstreichbar
- Einfache Verarbeitung
- Rissüberbrückend für Risse der Klasse A1
- Besonders emissionsarm

Kleisterempfehlung

Zur Verklebung ERFURT-Vliestapeten Kleister verwenden (200g in 5l Wasser für ca. 30 m²). Alternativ: Kleister für Vliestapeten. Herstellerangaben beachten!

Untergrund

Strukturvlies Basic kann auf allen tapezierfähigen Untergründen im Innenbereich eingesetzt werden. Der Untergrund muss trocken, tragfähig, gleichmäßig farbig und saugfähig, sauber, glatt und für die vorgesehene Wandbekleidung hinreichend ebenflächig sein. Alte Tapeten und nicht haftende Anstriche entfernen. Raue Untergründe mit gipshaltigen Spachtelmassen glätten. Glatte Gipsputze mit verdünntem Kleister vorleimen. Stark saugende Untergründe mit Tapetengrund vorbehandeln.

Verarbeitung

ERFURT-Strukturvlies Basic kann in Wandklebetechnik oder mit dem Tapeziergerät verarbeitet werden. Beim Kleisterauftrag auf die richtige Menge und gleichmäßige Verteilung achten. Ein zu hoher Kleisterauftrag kann zu Kleisteranhäufung und damit verbundenen Störungen im Oberflächenbild sowie zu Nahtmarkierungen durch offene Nähte im Zuge der Trocknung führen. Die Bahnen der ERFURT-Strukturvlies Basic auf Wandhöhe plus Zugabe zuschneiden. Lotrecht und auf Stoß verkleben. Die Bahnen mit der Tapeten-Andrückwalze oder mit der Tapezierbürste blasenfrei andrücken. Überstände an Decken, Fußleisten, Fenster usw. mit

einem Tapezierspachtel in die Ecke drücken und mit einem Cuttermesser beschneiden oder mit der Schere abtrennen. Die ERFURT-Strukturvlies Basic nicht überlappend verkleben. Bei nicht lotrechten Außenecken empfehlen wir Tapeten-Eckprofile einzusetzen. Sollten keine Tapeten-Eckprofile verwendet werden, dann muss ERFURT-Strukturvlies Basic exakt an der Kante getrennt werden. Bei lotrechten Außenecken kann ERFURT-Strukturvlies Basic um die Ecke geklebt werden (mindestens 10 cm). Frische Kleisterflecken sind direkt mit einem feuchten Schwamm/Tuch vorsichtig zu entfernen. Beim Trocknen sind Zugluft sowie starkes Aufheizen des Raumes zu vermeiden. Zu schnelles Trocknen kann in Nahtbereichen zu Öffnungen führen, die bei nachfolgenden Beschichtungen sichtbar werden. Nicht unter + 10° C Luft- und Objekttemperatur arbeiten.

Anstrich/Beschichtung

Nach Trocknung sollte für die Beschichtung, je nach Beanspruchungsgrad, eine Dispersionsfarbe, min. Nassabriebklasse 3 nach DIN 13300, verwendet werden. Die Beschichtungsvorgänge sollen stets zügig und ohne Unterbrechung durchgeführt werden

Renovierung

Die ERFURT-Strukturvlies Basic Tapeten sind im Falle von Renovierungsarbeiten mehrmals überstreichbar. Bei fachgerechter Verarbeitung ist der Wandbelag leicht entfernbar.

Lagerung

Die Lagerung der Tapetenrollen muss trocken, kühl und stehend erfolgen.

Prüfsiegel

Die Strukturvlies Basic Tapeten erfüllen alle relevanten Norm-Vorgaben und höchste Qualitätsansprüche. Die Strukturvlies-Tapeten werden regelmäßig durch unabhängige Prüfinstitute auf verschiedene Produkteigenschaften hin getestet und ausgezeichnet. Folgende Prüfungen / Auszeichnungen liegen vor:

- **EPD:** Umwelt-Produktdeklaration; Gruppenprüfung des Verbandes Internationaler Tapetenproduzenten (IGI)
- **VOC-Gehalt:**
 - Entspricht der Emissionsprüfung gem. AgBB-Standard: besonders emissionsarm.
 - Entspricht der französischen Emissionsprüfung gem. Décret-No. 2011-321 + KMR Verordnung (A+)
- **Wasserdampfdurchlässigkeit:** nach DIN EN ISO 12572:2017-05: entspricht einer diffusionsäquivalenten Luftschichtdicke von ca. 0,07 m.
- **Klassifizierung des Brandverhaltens:** C-s1,d0 nach DIN EN 13501-1 (schwer entflammbar).

Hinweise

- Mustergleiche Strukturvlies Basic Tapeten dürfen nur mit der identischen Anfertigungsnummer auf einer Wand zusammen verarbeitet werden. Vor der Verarbeitung die Rollen auf mögliche Materialfehler überprüfen. Nur Rollen mit der gleichen Abmessung miteinander verarbeiten.
- Die Entsorgung von Tapezierabfällen kann über den Restmüll erfolgen.

Entsorgungsschlüssel:

Abfall Kategorie: Baustellenabfall
Abfallschlüssel: 17 09 04

- Sofern ein Mangel während der Verarbeitung auftreten sollte, sind die Arbeiten unverzüglich einzustellen und beim Handel zu reklamieren. Beanstandungen ohne Beweisführung (Musterstücke und Einlegezettel) können nicht anerkannt werden. Vorstehende Angaben können nur allgemeine Empfehlungen sein.
- Da die Anwendung und Verarbeitung außerhalb unseres Einflusses liegen, befreien unsere Angaben unsere Kunden nicht von der eigenen Prüfung unserer Produkte auf ihre Eignung für die beabsichtigten Verfahren und Zwecke. Mit Erscheinen einer, durch technischen Fortschritt bedingten, Neuauflage verliert die vorliegende Ausgabe ihre Gültigkeit.

Made in Germany

ERFURT & SOHN KG
Hugo-Erfurt-Straße 1
42399 Wuppertal

Tel.: +49 202 6110 0
Fax: +49 202 6110 89 451

E-Mail: info@erfurt.com
Internet: www.erfurt.com

ERFURT
WÄNDE ZUM WOHLFÜHLEN