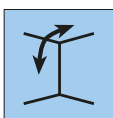
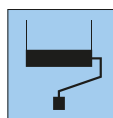


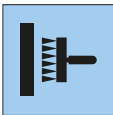
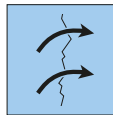
Produktvorteile



PVC-frei

Schwer
entflammbarFür Wand
und DeckeÜberstreich-
barAtmungs-
aktivKeine
Weichzeit

Vlieskleber

Wandklebe-
technikRissüber-
brückendLeicht
entfernbar

Verarbeitung



1. Der Untergrund muss trocken, tragfähig, sauber und glatt sein. Alte Tapeten und nicht haftende Beschichtungen entfernen. Raue Untergründe mit gipshaltigen Spachtelmasse glätten. Durch geeignete Grundiermittel für einen gleichmäßig saugenden Untergrund sorgen.



2a. Bahnen in erforderlicher Länge unter Zugabe von 5 - 10 cm zuschneiden. Kleister nach Herstellerangaben anrühren und Vlies-Tapete



2b. per Kleistergerät oder in Wandklebetechnik verarbeiten.



3. Bahn lotrecht und auf Stoß mit Tapezierbürste oder Tapetenandrückwalze blasenfrei verarbeiten. Kleisterflecken von Oberfläche entfernen. Nicht überlappend verkleben.



4. Überstände an Decken, Fußleisten, Fenstern usw. mit dem Cuttermesser und dem Tapezierspachtel abtrennen.



5. In Ecken und an Kanten wird nicht überlappend tapeziert, sondern die Trennung erfolgt exakt auf der Kante und nachfolgende Bahn auf Stoß tapezieren.



6. Nach Trocknung die Tapete idealerweise mit einer seidengänzenden Dispersionsfarbe (mind. Nassabriebsklasse 2 nach DIN EN 13300) beschichten.

Produktbeschreibung

ERFURT-Vliesfaser Protect

Produktbeschreibung

Die überstreichbaren Vliesfaser Protect Tapeten von ERFURT sind stark geprägte Vliestapeten die für eine lange Nutzungszeit und einfache Anwendung entwickelt wurden. Die volumige Vliesfaser absorbiert wasserbasierende Farben sehr gut, so dass die Oberfläche nach dem Anstrich besonders robust und widerstandsfähig ist. Vliesfaser Protect ist dimensionsstabil sowie rissüberbrückend (Haar- und Netzrisse).

Hersteller

ERFURT & SOHN KG • Hugo-Erfurt-Straße 1
42399 Wuppertal • GERMANY • www.erfurt.com

Herstellung

Zur Herstellung werden Rohstoffe von hoher Qualität eingesetzt. Alle Vliesfaser Protect Tapeten bestehen aus Zellstoff- und Textilfasern, die im Prägeverfahren ihre individuellen Muster erhalten. Die Struktur entsteht so ganz ohne Einsatz von PVC und Weichmachern.

Produktdaten

Flächengewicht:	ca. 150 g/m ²
Rollenmaß:	10,05 m x 0,53 m
Kartoninhalt:	6 Rollen
Rapport:	Die Rapportangaben sind auf dem Rollenlabel angegeben.

Durch Kompensation CO₂ neutral gestellt.

Produktvorteile

- 100 % Vliestapete
- Anstrich erforderlich
- Besonders kratzfest nach Anstrich
- Hochwertige, starke Prägung
- Sehr gute Untergrundabdeckung
- Besonders für Wandklebetechnik geeignet
- Frei von PVC und Weichmachern
- Hautsympathisch - frei von Glasfasern
- Diffusionsoffen
- Mehrfach überstreichbar
- Einfache Verarbeitung
- Rissüberbrückend für Risse der Klasse A1
- Besonders emissionsarm

Kleisterempfehlung

Zur Verklebung ERFURT-Vliestapeten Kleister verwenden (200g in 5l Wasser für ca. 25 m²). Alternativ: Kleister für Vliestapeten. Herstellerangaben beachten!

Untergrund

ERFURT-Vliesfaser Protect kann auf allen tapezierfähigen Untergründen im Innenbereich eingesetzt werden. Der Untergrund muss trocken, tragfähig, gleichmäßig saugfähig, sauber, glatt und für die vorgesehene Wandbekleidung hinreichend ebenflächig sein. Alte Tapeten und nicht haftende Beschichtungen entfernen. Raue Untergründe mit gipshaltigen Spachtelmassen glätten. Glatte Gipsputze mit verdünntem Kleister vorleimen. Stark saugende Untergründe bzw. unterschiedlich saugende Untergründe sind durch geeignete Grundierungen vorzubehandeln.

Verarbeitung

ERFURT-Vliesfaser Protect kann in Wandklebetechnik oder mit dem Tapeziergerät verarbeitet werden. Beim Kleisterauftrag auf die richtige Menge und gleichmäßige Verteilung achten. Ein zu hoher Kleisterauftrag kann zu Kleisteranhäufung und damit verbundenen Störungen im Oberflächenbild sowie zu Nahtmarkierungen durch offene Nähte im Zuge der Trocknung führen. Die Bahnen der ERFURT-Vliesfaser Protect auf Wandhöhe plus Zugabe zuschneiden. Lotrecht und auf Stoß verkleben. Die Bahnen mit der Tapeten-Andrückwalze oder mit der Tapezierbürste blasenfrei andrücken. Überstände an Decken, Fußleisten, Fenster usw. mit

einem Tapezierspachtel in die Ecke drücken und mit einem Cuttermesser beschneiden oder mit der Schere abtrennen. Die ERFURT-Vliesfaser Protect nicht überlappend verkleben. Bei nicht lotrechten Außenecken empfehlen wir Tapeten-Eckprofile einzusetzen. Sollten keine Tapeten-Eckprofile verwendet werden, dann muss die ERFURT-Vliesfaser Protect exakt an der Kante getrennt werden. Bei lotrechten Außenecken kann ERFURT-Vliesfaser Protect um die Ecke geklebt werden (mindestens 10 cm). Frische Kleisterflecken sind direkt mit einem feuchten Schwamm/Tuch vorsichtig zu entfernen. Beim Trocknen sind Zugluft sowie starkes Aufheizen des Raumes zu vermeiden. Zu schnelles Trocknen kann in Nahtbereichen zu Öffnungen führen, die bei nachfolgenden Beschichtungen sichtbar werden. Nicht unter + 10° C Luft- und Objekttemperatur arbeiten.

Anstrich/Beschichtung

Nach Trocknung der Tapete sollte die Fläche mit Dispersionsfarbe, min. Nassabriebklasse 2 nach DIN EN 13300, überstrichen werden. Die Beschichtungsvorgänge sollen stets zügig und ohne Unterbrechung durchgeführt werden. Die Präge-Struktur wird besonders betont durch seidenglanzende Farben.

Renovierung

ERFURT-Vliesfaser Protect Tapeten sind im Falle von Renovierungsarbeiten mehrmals überstreichbar. Bei fachgerechter Verarbeitung ist der Wandbelag leicht entfernbar.

Lagerung

Die Lagerung der Tapetenrollen muss trocken, kühl und stehend erfolgen.

Prüfsiegel

Die Vliesfaser Protect Tapeten erfüllen alle relevanten Norm-Vorgaben und höchste Qualitätsansprüche. Die Vliesfaser-Tapeten werden regelmäßig durch unabhängige Prüfinstitute auf verschiedene Produkteigenschaften hin getestet und ausgezeichnet. Folgende Prüfungen / Auszeichnungen liegen vor:

- **EPD:** Umwelt-Produktdeklaration; Gruppenprüfung des Verbandes Internationaler Tapetenproduzenten (IGI)
- **Standard 100 by Oeko-Tex:** Diese Inhaltsstoffanalyse gehört zu den weltweit bekanntesten Labels für schadstoffgeprüfte Textilien. Es steht für Kundenvertrauen und hohe Produktsicherheit.
- **VOC-Gehalt:**
 - Entspricht der Emissionsprüfung gem. AgBB-Standard: besonders emissionsarm.
 - Entspricht der französischen Emissionsprüfung gem. Décret-No. 2011-321 + KMR Verordnung (A+)
- **Wasserdampfdurchlässigkeit:** nach DIN EN ISO 12572:2017-05: entspricht einer diffusionsäquivalenten Luftschichtdicke von ca. 0,01 m.
- **Klassifizierung des Brandverhaltens:** C-s1,d0 nach DIN EN 13501-1 (schwer entflammbar).

Hinweise

- **Materialprüfung:** Mustergleiche Vliesfaser Protect Tapeten dürfen nur mit der identischen Anfertigungsnummer auf einer Wand zusammen verarbeitet werden. Vor der Verarbeitung die Rollen auf mögliche Materialfehler überprüfen. Nur Rollen mit der gleichen Abmessung miteinander verarbeiten.
- Die Entsorgung von Tapezierabfällen kann über den Restmüll erfolgen.

Entsorgungsschlüssel:

Abfall Kategorie:	Baustellenabfall
Abfallschlüssel:	17 09 04

- Sofern ein Mangel während der Verarbeitung auftreten sollte, sind die Arbeiten unverzüglich einzustellen und beim Handel zu reklamieren. Beanstandungen ohne Beweisführung (Musterstücke und Einlegezettel) können nicht anerkannt werden. Vorstehende Angaben können nur allgemeine Empfehlungen sein
- Da die Anwendung und Verarbeitung außerhalb unseres Einflusses liegen, befreien unsere Angaben unsere Kunden nicht von der eigenen Prüfung unserer Produkte auf ihre Eignung für die beabsichtigten Verfahren und Zwecke. Mit Erscheinen einer, durch technischen Fortschritt bedingten, Neuauflage verliert die vorliegende Ausgabe ihre Gültigkeit.

Made in Germany

ERFURT & SOHN KG
Hugo-Erfurt-Straße 1
42399 Wuppertal

Tel.: +49 202 6110 0
Fax: +49 202 6110 89 451

E-Mail: info@erfurt.com
Internet: www.erfurt.com

ERFURT
WÄNDE ZUM WOHLFÜHLEN