

stiltalent[®]
by toom!



DESIGN
MESOS
METALL UND GLAS

Tischleuchte

VERCHROMTES METALL MIT LEUCHTKUGEL AUS WEISSEM GLAS

REWE-Zentral AG, 50603 Köln

Art.Nr.: 9210539
NAN: 8062930



— DESIGN *leuchten* —

Flüssigkeiten gereinigt oder gar in Wasser getaucht werden.


Benutzen Sie keine Lösungsmittel, Benzin o.a. Die Leuchte würde hierbei Schaden nehmen.

Ziehen Sie den Netzstecker aus der Steckdose und lassen Sie die Leuchte mindestens 10 Minuten lang abkühlen.

Verwenden Sie zur Reinigung nur ein trockenes, fusselfreies Tuch.

Entsorgung

Die Verpackung besteht aus umweltfreundlichen Materialien, die Sie über die örtlichen Recyclingstellen entsorgen können.

	<p>Diese Kennzeichnung bedeutet, dass dieses Produkt innerhalb der EU nicht zusammen mit dem normalen Haushaltsmüll entsorgt werden darf. Damit die menschliche Gesundheit und die Umwelt aufgrund unkontrollierter Müllentsorgung keinen Schaden nimmt, recyceln Sie das Produkt auf verantwortliche Weise, sodass eine nachhaltige Wiederverwendung stofflicher Ressourcen vorangetrieben wird. Bedienen Sie sich zur Rückgabe Ihres Altgeräts bitte der Rückgabe- und Sammelsysteme oder wenden Sie sich an die Verkaufsstelle, bei der Sie das Produkt erworben haben. Dort wird dieses Produkt einem umweltfreundlichen Recyceln zugeführt.</p>
--	--



REWE-Zentral AG
50603 Köln

Montage und Bedienungsanleitung für Tischleuchte MESOS

Einleitung

Die Bedienungsanleitung ist Bestandteil dieses Produkts. Sie enthält wichtige Hinweise für Sicherheit, Gebrauch und Entsorgung. Machen Sie sich vor der ersten Benutzung des Produkts mit allen Bedien- und Sicherheitshinweisen vertraut. Benutzen Sie das Produkt nur wie beschrieben und für die angegebenen Einsatzbereiche. Händigen Sie alle Unterlagen bei Weitergabe des Produkts an Dritte mit aus.

Bestimmungsgemäße Verwendung

Diese Leuchte ist ausschließlich zur Verwendung im Innenbereich, in trockenen und geschlossenen Räumen vorgesehen. Andere Verwendungen oder Veränderungen des Produkts gelten als nicht bestimmungsgemäß und können zu Risiken wie Lebensgefahr, Verletzungen und Beschädigungen führen. Für aus bestimmungswidriger Verwendung entstandene Schäden übernimmt der Hersteller keine Haftung. Das Produkt ist nicht für den gewerblichen Einsatz bestimmt.

Technische Daten

Art.Nr.:9210539

NAN:8062930

Eingangsspannung: 230 V ~ 50/60Hz

Nennleistung maximal: MAX. 1.9W

Schutzklasse: II

Leuchtmittel: LED G9 MAX. 1.9W

Bedienung

Schritt 1.Installieren Sie die G9-Glühbirne

Schritt 2.Installieren Sie den Glasschirm

Schritt 3.Stecken Sie den Stecker ein (Stellen Sie vor dem Gebrauch sicher, dass die verfügbare Netzspannung mit der für das Gerät erforderlichen Betriebsspannung (230 Volt ~) übereinstimmt.

Schritt 4. Drücken Sie den EIN / AUS-Schalter

Sicherheitshinweise

Bei Schaden, die durch Nichtbeachtung dieser Bedienungsanleitung verursacht werden, erlischt der Garantieanspruch! Für Folgeschaden wird keine Haftung übernommen! Bei Sach- oder Personenschaden, die durch unsachgemäße Handhabung oder Nichtbeachtung der Sicherheitshinweise verursacht werden, wird keine Haftung übernommen!

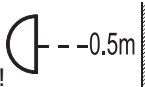
LEBENS- UND UNFALLGEFAHR FÜR KLEINKINDER UND KINDER!

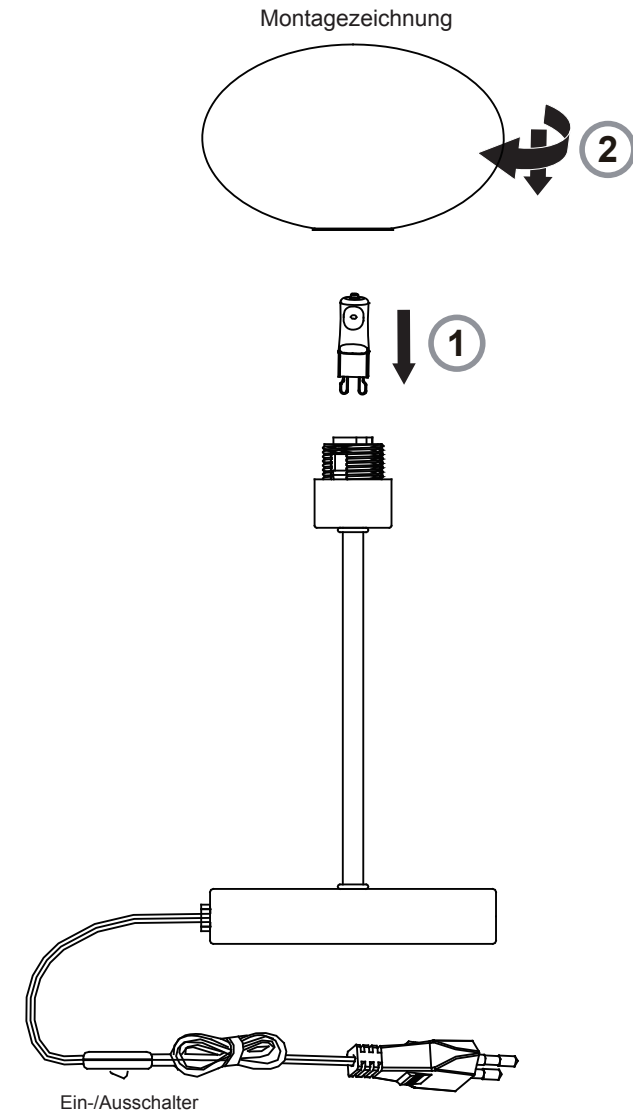
Das Verpackungsmaterial ist kein Spielzeug. Halten Sie daher Verpackungsmaterial immer von Kindern fern. Es besteht Erstickungsgefahr durch Verpackungsmaterial. Kinder unterschätzen häufig die Gefahren. Halten Sie Kinder stets vom Produkt fern. Dieses Gerät ist kein Spielzeug, es gehört nicht in Kinderhände. Kinder können die Gefahren, die im Umgang mit dem Gerät entstehen, nicht erkennen. Kinder oder Personen, denen es an Wissen oder Erfahrung im Umgang mit dem Gerät mangelt, oder die in ihren körperlichen, sensorischen oder geistigen Fähigkeiten eingeschränkt sind, dürfen das Gerät nicht ohne Aufsicht oder Anleitung durch eine für ihre Sicherheit verantwortliche Person benutzen. Kinder müssen beaufsichtigt werden, damit sie nicht mit dem Gerät spielen.

Die Leuchte und das Leuchtmittel werden während des Betriebs heiß. Lassen Sie die Leuchte und das Leuchtmittel erst abkühlen, bevor Sie sie berühren. Schauen Sie nicht direkt in das Licht der Leuchte!

Vermeiden Sie Lebensgefahr durch elektrischen Schlag!

- Vergewissern Sie sich vor der Benutzung, dass die vorhandene Netzspannung mit der benötigten Betriebsspannung des Gerätes übereinstimmt (230 Volt ~).
- Öffnen Sie niemals eines der elektrischen Betriebsmittel oder stecken irgendwelche Gegenstände in dieselben. Derartige Eingriffe bedeuten Lebensgefahr durch elektrischen Schlag.
- Vermeiden Sie unbedingt die Berührung des Gerätes mit Wasser oder anderen Flüssigkeiten.
- Fassen Sie den Netzstecker niemals mit feuchten oder nassen Händen an.
- Schützen Sie die Netzleitung vor scharfen Kanten, mechanischen Belastungen und heißen Oberflächen.
- Benutzen Sie das Gerät niemals in unmittelbarer Nähe einer Badewanne, einer Dusche oder eines Schwimmbeckens.
- Ziehen Sie den Netzstecker aus der Steckdose, wenn Sie die Leuchte für längere Zeit
- nicht benutzen (z.B. während des Urlaubs)..
- Die Leuchte ist ausschließlich für den Betrieb im Innenbereich geeignet.
- Zur Vermeidung von Gefährdungen darf eine beschädigte äußere flexible Leitung dieser Leuchte ausschließlich vom Hersteller, seinem Servicevertreter oder einer vergleichbaren Fachkraft ausgetauscht werden.
- Die Leuchte ist nicht geeignet zur direkten Befestigung auf normal entflammaren Oberflächen.

Brandgefahr!  Halten Sie einen Mindestabstand zu beleuchteten Gegenständen: 0,5 Meter! Feuer können durch zu viel Wärme entstehen.



Wartung und Reinigung VORSICHT! STROMSCHLAGEFAHR!

Aus Sicherheitsgründen darf die Leuchte niemals mit Wasser oder anderen