

Die Davinci 8000 verfügt über einen leistungsstarken C•O•B, 8.000 Lumen Turbo-Modus, Smart Power Control, magnetisches Wahhrad und eine Powerbank

LICHTMODI

MODI	LUMEN	STUNDEN
TURBO	8000	30er Jahre
HOCH	4000	3.5
MITTEL	2000	6
NIEDRIG	80	45
ABTASTEN	8000	3.5

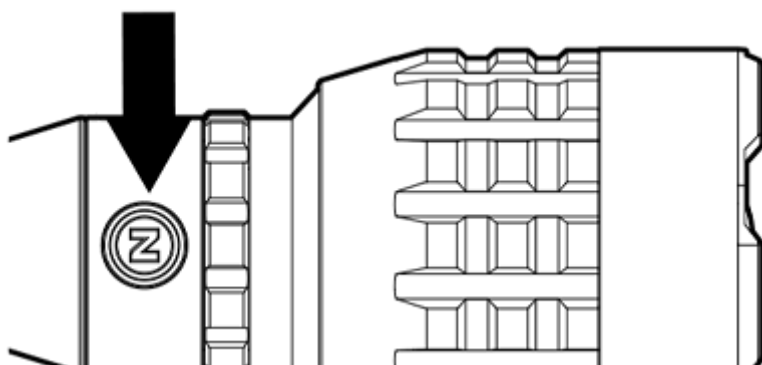
MODUS WÄHLEN WÄHLEN SIE DAS ZIFFERBLATT

Drehen Sie das magnetische Einstellrad, um zwischen den Lichtmodi zu wechseln: Hoch > Mittel > Niedrig

Drücken Sie die Ein-/Aus-Taste und lassen Sie sie los, um das Gerät ein- und auszuschalten. Strobe: Doppeltippen Sie auf die Taste Turbo: Halten Sie bei ON die Taste gedrückt Direct-to-Low: Halten Sie die Taste

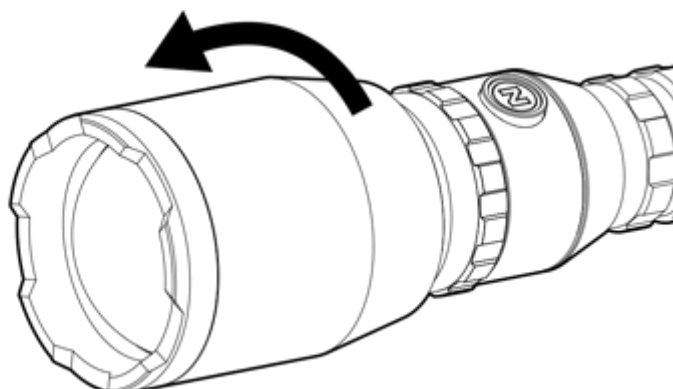
gedrückt Halten Sie die Power-Taste
von Strobe, Turbo oder Direct-to-Low gedrückt, um das Gerät auszuschalten.

Durch Drehen des Einstellrads werden diese Modi abgebrochen



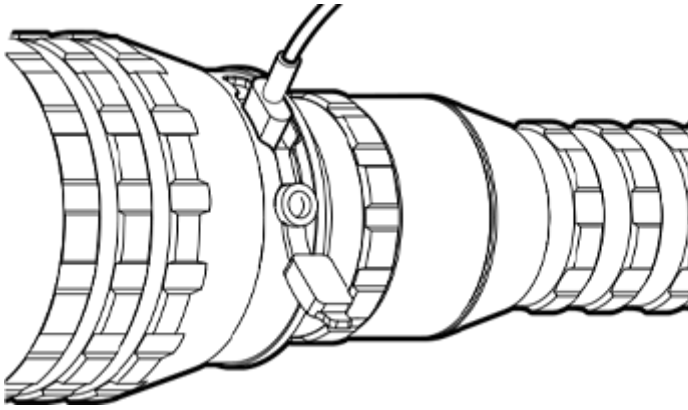
4-FACHER ZOOM

Drehen Sie, um den Lichtstrahl von Spotlicht auf Flutlicht einzustellen.



WIEDERAUFLADBAR

Verwenden Sie das mitgelieferte Ladekabel, um den Davinci 8000 aufzuladen. Die Ein-/Aus-Taste zeigt den Akkustand an.



LEISTUNGSANZEIGE

Steady Orange: Akku mehr als 25 % Pulsierendes Orange: Akku weniger als 25 %

LADEANZEIGE

Grün pulsierend: Akkuladung Konstant grün: Akku vollständig aufgeladen.