

INFINI SAVE SPLITKLIMAANLAGE



mit Quickconnector

INFINI SAVE 12 SET

ArtNr.: 10001824

EAN: 40 48164 11393 4

- Kühlleistung 12.000/ 3,5 kW
- Heizleistung 13.000/ 3,8 kW
- Energieeffizienzklasse A+++/A++
- für Räume bis zu 41 m²/ 103 m³
- Kühlen, Heizen, Entfeuchten, Ventilieren
- Smart App Control/Voice Control Alexa
- 3D Swing Funktion, Swingposition Memory
- Ionisator
- Quick Connector – einfache und kostensparende Installation
- Dual Filter – reduziert Staub, Pollen und Abgase
- Low Noise – ruhiger Schlaf bei 22dB
- Intelligent Dusting Switch – sorgt für eine konstant hohe Effektivität der Außeneinheit
- Sprint Activation - leistungsstarke Kühlung, 65HZ in 6 Sekunden
- TempStay - Temperatur stabil $\pm 0,1^{\circ}\text{C}$
- Energiesparende Funktionen:
 - Econo+ ermöglicht eine Kompressorgeschwindigkeit von 12 Hz
 - 3-Stufen Gear Change 50%, 75% und 100% - Power Level
 - optimierte Ventilatorblätter - bis zu 30% effizienter als herkömmliche Außengeräte
- Base Pan Heater und Thermo Drive - erhöhen die Wirksamkeit beim heizen
- Breitbandnetzteil - 150V-270V
- Intelligenter Sensor – automatische Helligkeit- und Signaltonregulierung
- inkl. 5m Kupferrohrleitung vorbefüllt
- inkl. vollständiges Installationsset
- 3 Jahre Garantie



Quick Connector
Set



Umwelt-
freundliches
Kältemittel



Wireless Control,
Sprachsteuerung mit
Sprachassistenten

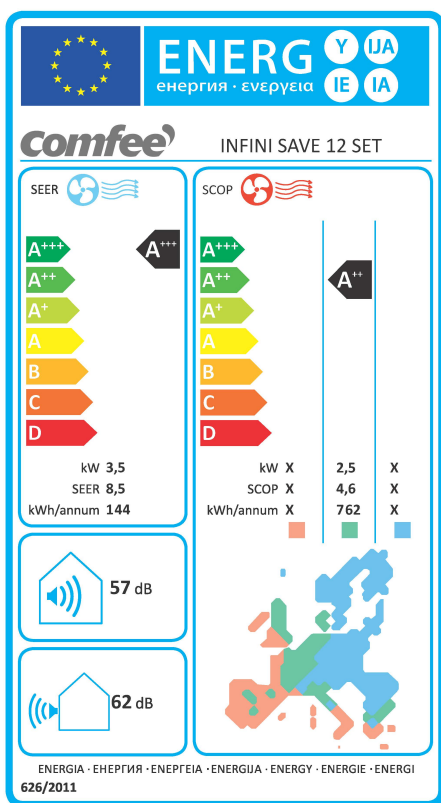
INFINI SAVE SPLITKLIMAANLAGE

mit Quickconnector

INFINI SAVE 12 SET

ArtNr.: 10001824

EAN: 40 48164 11393 4



Marke	Comfee
Model	INFINI SAVE 12 SET
EAN	4048164113934
Produkt	Split-Klimaanlage
Produktkategorie	mit Quickconnector

Design

Farbe	Weiß
-------	------

Leistung & Technik

Heizleistung [kW]	3,8 kW
Kühlleistung [kW]	3,5 kW
Luftmenge Inneneinheit (lo/med/hi) m³/h	350/400/530
Kühlleistung [Btu/h]	12000
Heizleistung [Btu/h]	13000
Raumgröße bis zu [m³]	103
Entfeuchtungsleistung [L/24h]	31,2
Kältemittel	R32
Schallleistungspegel Innen/Außen [dB(A)]	57/62
Schalldruckpegel Innen (si/lo/med/hi) [dB(A)]	23/36/40
Arbeitsbereich Außen [(Kühlen/Heizen)°C]	-15-50/-15-24
Arbeitsbereich Innen [(Kühlen/Heizen)°C]	16-32/0-30
SEER	8,5
SCOP	4,6

Funktionen

Kühlen	ja
Heizen	ja
Swingposition memory	ja
Schlafmodus	ja
3D Swing Funktion	ja
Smart App Control	ja
Ionisator	ja
Ventilieren	ja
Entfeuchten	ja
Display	ja
Fernbedienung	ja
Timer	ja

Verbrauch & Umwelt

Energieeffizienzklasse [A-Z]	Kühlen A+++ / Heizen A++
GWP	675

Anschlusswerte

Anschlusswert [W]	2390
Spannung [V]	220-240, 1Ph
Frequenz [Hz]	50
Absicherung [A]	10,5
Leistungsaufnahme Kühlen [W]	60-940
Leistungsaufnahme Heizen [W]	100-980

Abmessungen & Gewicht

Gewicht Gerät Außen Netto/Brutto [kg]	28,4/31
Gewicht Gerät Innen Netto/Brutto [kg]	9,7/12,7
Abmessungen Innengerät (H x B x T) [mm]	295x835x208
Abmessungen Verpackung Innengerät (H x B x T) [mm]	290x905x355
Abmessungen Außengerät (H x B x T) [mm]	554x805x330
Abmessungen Verpackung Außengerät (H x B x T) [mm]	615x915x370

Logistik

Containermenge [20/40/40H]	90/188/224
----------------------------	------------



Follow Me
Funktion



Digitale
Steuerung



Installations-
Set inkl.



3D Swing



Heizen



Entfeuchten



Schlafmodus



Timer

Midea Europe GmbH
Ludwig-Erhard-Straße 14
65760 Eschborn

+49 (0) 6196 90 20 - 0
info-meg@midea.com
www.feelcomfee.com/de