MegaLight

DIGGY DINO

DAS SYMPATHISCHE **NACHTLICHT**


RAWR!

CONTENT

DE	4-11
EN	12-19
FR	20-27
IT	28-35
ES	36-43
PL	44-51
NL	52-59

VIELEN DANK FÜR IHREN EINKAUF!

Lesen Sie die Bedienungsanleitung, insbesondere die Sicherheitshinweise, sorgfältig durch, bevor Sie das Produkt verwenden. Die Nichtbeachtung dieser Bedienungsanleitung kann Schäden an Produkt, Umgebung, Mensch und Tier verursachen. Die Bedienungsanleitung basiert auf den in der Europäischen Union gültigen Normen und Regeln. Beachten Sie auch in Ihrem Land die landesspezifischen Richtlinien und Gesetze. Bewahren Sie die Bedienungsanleitung für die weitere Nutzung auf. Wenn Sie das Produkt an Dritte weitergeben, geben Sie unbedingt diese Bedienungsanleitung mit.

Lass uns Freunde werden! Folge uns auf Instagram

@LIFE_OF_EGGY_EGG

INHALT

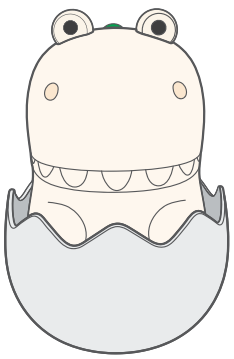

1x DIGGY DINO Nachtlicht

1x Bedienungsanleitung



1x USB-C Ladekabel

EIN SICHERER BEGLEITER – FÜR SIE UND IHRE LIEBSTEN!

DIGGY DINO wurde von Intertek Deutschland nach den geltenden Spielzeugrichtlinien geprüft. Das heißt DIGGY DINO ist bereits **für Babys ab 18 Monaten sicher & geprüft.**

KEINE VERSCHLUCKBAREN KLEINTEILE!

KEINE GEFAHRSTOFFE WIE BPA!



Zum Schutz Ihres Kindes:
DIGGY DINO leuchtet nicht während es lädt!
Aufgrund der Spielzeugverordnung ist es nicht erlaubt, dass Kindernachtlichter leuchten während sie aufgeladen werden.

Wir versuchen uns und unsere Produkte stets zu verbessern und freuen uns über Ihr ehrliches Feedback!

ANLEITUNG

1. Nimm DIGGY DINO aus der Eierschale.



2. Auf DIGGY DINOS‘s Rückseite befindet sich ein Schalter. Darüber lässt sich der Modus verändern.

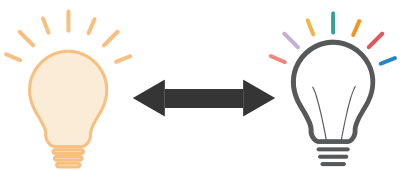

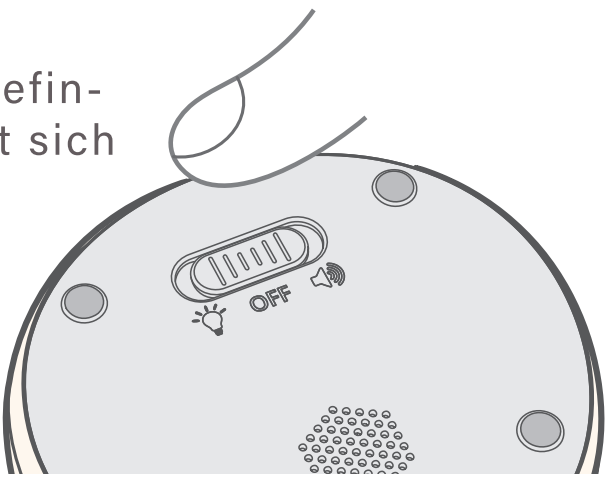



Spielmodus: RGB-Licht & Dinosauriergeräusche

OFF **OFF-Modus:** DIGGY DINO ist ausgeschaltet

Nachtmodus: dimmbares, warmweißes Licht

DIGGY DINO lässt sich sowohl mit der Eierschale, als auch ohne bedienen. Klopfe mit DIGGY DINO auf einen Untergrund, um Farben (im Spielmodus) oder seine Dimmung (im Nachtmodus) zu ändern.





Akku leer? Der Anschluss befindet sich auf der Rückseite (ein USB-Adapter ist im Lieferumfang nicht enthalten). Das Laden benötigt ca. 4,5h.

Achtung:

DIGGY leuchtet nicht während dem Ladevorgang.
Zum Aufladen des DIGGY DINO schließe das Kabel an eine geeignete Stromquelle an: USB-Ladeadapter (mind. 1000mA)
Laden Sie das Nachtlicht nur außerhalb der Reichweite ihres Kindes auf. Beim Ladekabel besteht Strangulationsgefahr, bewahren Sie es außerhalb der Reichweite ihres Kindes auf.

SPEZIFIKATIONEN

Produktname	DIGGY DINO Nachtlicht
Produktmodell	187404.ML
Produktmarke	MEGALight
Maße	100x115x145mm
Material	PC, Silikon
Lichtfarbe	3.000 K - warmweiß
	+ 7 Lichtfarben
Batterie Leistung	1000mAh/ 3.7V
Leistung	1W
Aufladedauer	4.5h
Batterie Lebensdauer	Hell 5h; Gedimmt 200h
Anschluss	USB-C

HINWEISE



Achtung:

Bestimmungsmäßiger Gebrauch Das Produkt ist nur für den Privatgebrauch bestimmt und nicht für den gewerblichen Bereich geeignet. Verwenden Sie das Produkt nur wie in dieser Bedienungsanleitung beschrieben. Öffnen und bauen Sie den Artikel nicht auseinander. Jede andere Verwendung gilt als nicht bestimmungsgemäß und kann zu Sachschäden führen. Der Hersteller oder Händler übernimmt keine Haftung für Schäden, die durch nicht bestimmungsgemäßen oder falschen Gebrauch entstanden sind.

Sicherheitshinweise Das Produkt darf weder zerlegt oder verbrannt werden. Die Lichtquelle des Produkts ist nicht auswechselbar. Sollte die Lichtquelle nicht mehr funktionsfähig sein, ist die gesamte Leuchte fachgerecht zu entsorgen. Setzen Sie das Produkt nicht extremen Temperaturen aus. Legen Sie es nicht in direktes Sonnenlicht. Das Nachtlicht muss von Wasser ferngehalten werden. Erhitzen Sie die Leuchte nicht mit externen Mitteln. Eine Reparatur ist nicht möglich, die Leuchte muss bei einem defekt entsorgt werden. Sollte der Akku defekt oder ausgelaufen sein ist das Produkt umgehend zu entsorgen. Überprüfen Sie das USB-C-Kabel regelmäßig auf äußere Schäden, bei denen der Verdacht besteht, dass sie zu Bränden, elektrischen Schocks oder Verletzungen führen können. Sollten Sie solche Gefahren vermuten, verwenden Sie das Produkt nicht und wenden Sie sich an den Hersteller. Laden Sie das Nachtlicht nur außerhalb der Reichweite Ihres Kindes auf. Achtung. Langes Ladekabel. Strangulationsgefahr.
Lassen Sie Ihre Kinder nicht mit der Verpackung oder dem

Verpackungszubehör spielen, heben Sie es außerhalb der Reichweite Ihres Kindes auf.

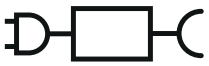

Separate Versorgungseinheit



Beachten Sie die Hinweise in der Bedienungs-anleitung.



Das Kindernachtlicht darf nicht von Kindern unter 18 Monaten verwendet werden!

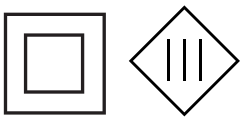

Dieses Spielzeug darf nur mit Geräten verwendet werden die eins dieser Symbole verwenden.

Der Transformator, das Netzteil oder das Batterieladegerät, das mit dem Elektrospielzeug verwendet wird, ist regelmäßig auf Schäden an Netzkabel, Stecker, Gehäuse oder anderen Teilen zu untersuchen und darf im Schadensfall nicht verwendet werden, bis der Schaden behoben ist.
Pflegehinweise Reinigen Sie das Spielzeug bitte nur mit einem leicht feuchten Tuch. Vor dem Gebrauch bitte vollständig trocknen. Berühren Sie die Leuchte nicht mit scharfen oder kratzenden Gegenständen. Warnung: Reinigen Sie das Produkt nur, wenn es nicht aufgeladen wird.

ENTSORGUNG



Verpackung
Entsorgen Sie die Verpackung sortenrein. Geben Sie Pappe und Karton zum Altpapier, Folien in die Wertstoff-Sammlung.





Altgeräte
(Anwendbar in der Europäischen Union und anderen europäischen Staaten mit Systemen zur getrennten Sammlung von Wertstoffen)

- Altgeräte dürfen nicht in den Hausmüll!



- Sollte das Produkt einmal nicht mehr benutzt werden können, so ist jeder Verbraucher gesetzlich verpflichtet, Altgeräte getrennt vom Hausmüll, z. B. bei einer Sammelstelle seiner Gemeinde/seines Stadtteils, abzugeben. Damit wird gewährleistet, dass Altgeräte fachgerecht verwertet und negative Auswirkungen auf die Umwelt vermieden werden. Deswegen sind Elektrogeräte mit dem hier abgebildeten Symbol gekennzeichnet.

- Batterien und Akkus dürfen nicht in den Hausmüll!
- Als Verbraucher sind Sie gesetzlich verpflichtet, alle Batterien und Akkus, egal ob sie Schadstoffe enthalten oder nicht, bei einer Sammelstelle in Ihrer Gemeinde/ Ihrem Stadtteil oder im Handel abzugeben, damit sie einer umweltschonenden Entsorgung zugeführt werden können.
- Achtung! Dieses Produkt enthält Batterien die nicht austauschbar sind.

THANKS FOR YOUR PURCHASE!

Before using, please read the instruction and safety precautions carefully. Please keep the instruction where you can find it easily. Failure to comply with these operating instructions can cause damage to the product, the environment, people and animals. The operating instructions are based on the standards and rules applicable in the European Union. When abroad, also observe country-specific guidelines and laws. Keep the operating instructions for further use. If you pass the product on to third parties, be sure to pass these operating instructions, too.

Let's be friends! Follow us on instagram

@LIFE_OF_EGGY_EGG

PACKAGE CONTENT

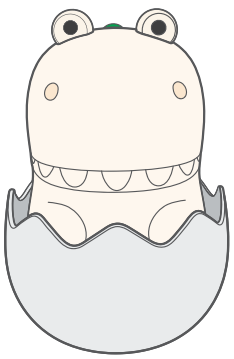

1x DIGGY DINO Night Light

1x Manual



1x USB-C cable

A SAFE COMPANION – FOR YOU AND YOUR LOVED ONES!

DIGGY DINO was tested by Intertek Germany according to the applicable toy guidelines.
That means DIGGY is already safe and tested for **babies from 18 months.**

NO SWALLOWABLE SMALL PARTS!

NO HAZARDOUS SUBSTANCES LIKE BPA!



Kinderspielzeug geprüft von
Toy tested by
Intertek Deutschland

To protect your child: DIGGY DINO does not light up while charging.
According to the current toy regulation, children's night lights must not be lit while they are being charged.

We always try to improve ourselves and our products and look forward to your honest feedback.

INSTRUCTION

1. Take out DIGGY DINO from the eggshell.

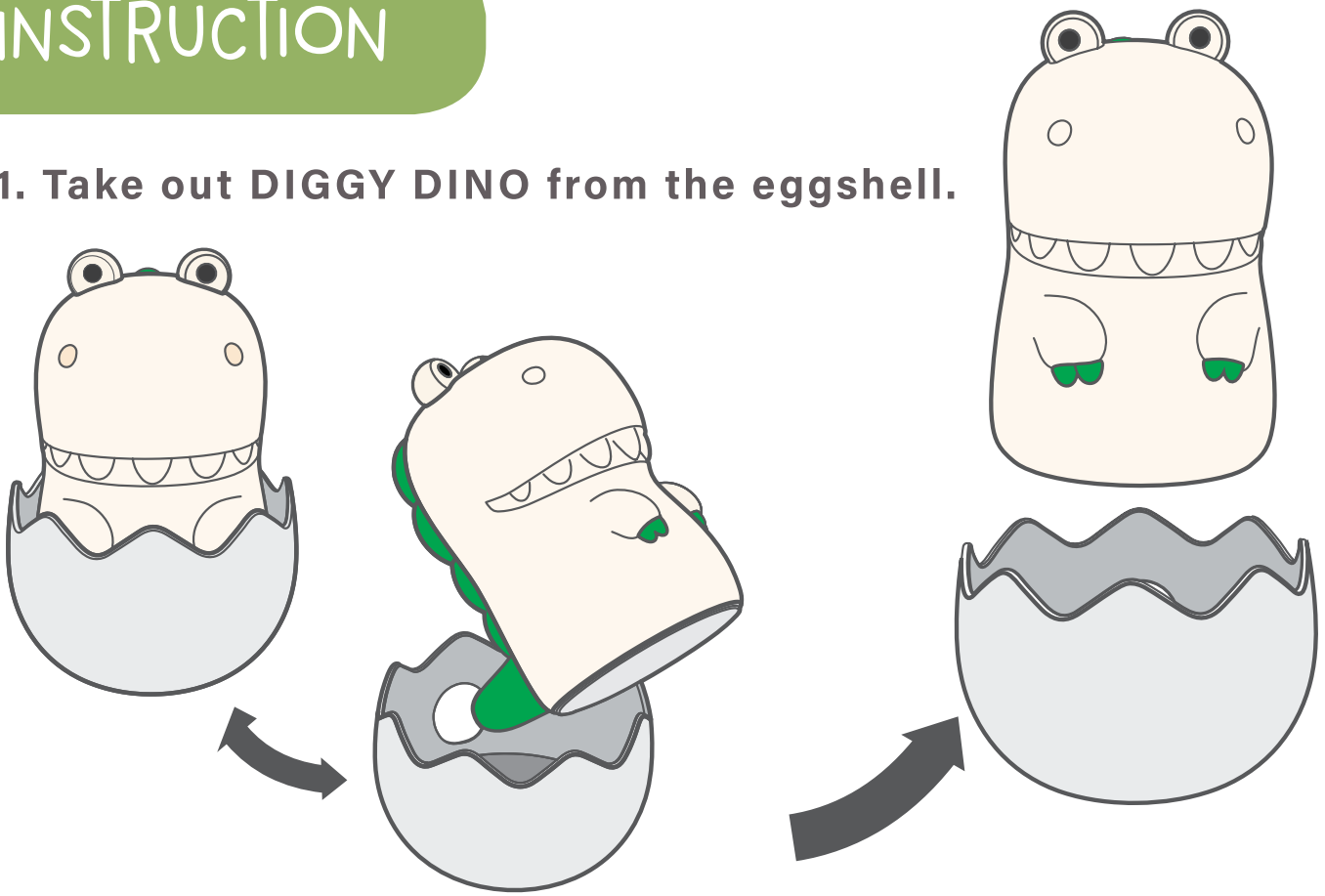

2. There is a switch on the back of Diggy.
This can be used to change the mode.

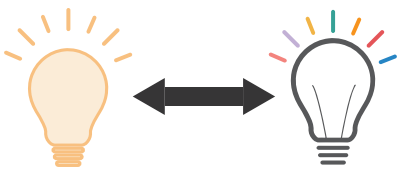

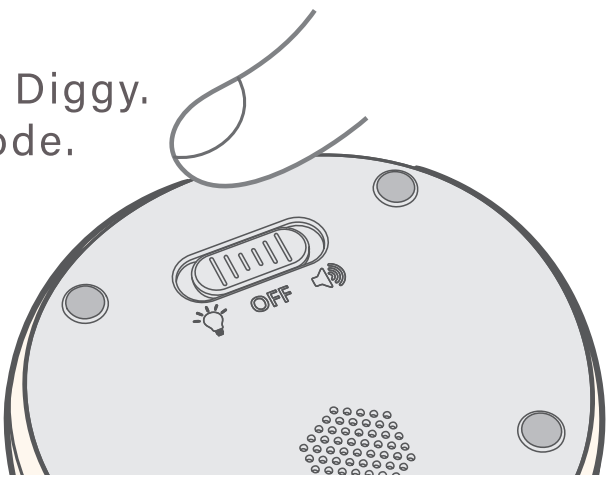



Toy mode: RGB-Light & dinosaur sounds

OFF **OFF mode:** DIGGY is switched off

Night mode: dimmable, warm white light

DIGGY DINO can be operated with or without the eggshell. Tap a background with DIGGY DINO to change colours (in game mode) or its dimming (in night mode).

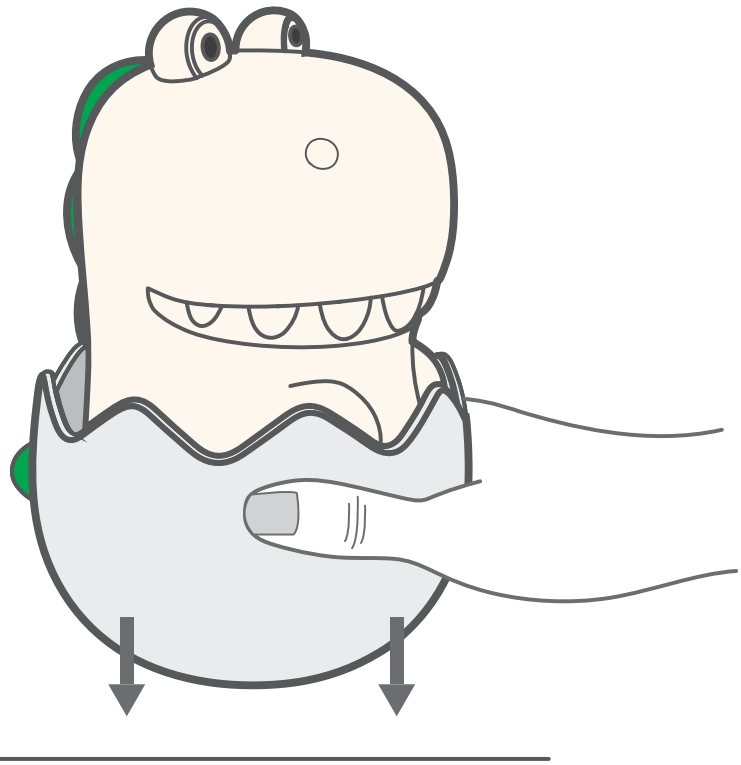



Battery empty? The connection is on the back (a USB adapter is not included). Charging takes about 4.5 hours.

Attention:

DIGGY does not light up during charging.
To charge the DIGGY DINO, connect the cable to a suitable power source: USB charging adapter (at least 1000mA)
WARNING: Only charge the night light out of the reach of your child. There is a risk of strangulation with the charging cable, so keep it out of the reach of your child.

SPEZIFICATIONS

Product name	DIGGY DINO night light
Product model	187404.ML
Brand	MEGALight
Specifications	100x115x145mm
Materials	PC, Silicone
Light color temperature	3.000 K - warmwhite
	+ 7 Lightcolours
Battery capacity	1000mAh/ 3.7V
Rated power	1W
Charging time	4.5h
Battery life	high light 5h; low light 200h
Interface type	USB-C

PLEASE NOTE



Attention:

Intended use The product is only intended for private use and is not suitable for commercial use. Use the product only as described in these operating instructions. Do not open or disassemble the item. Any other use is considered improper and can lead to property damage. The manufacturer or dealer assumes no liability for damage caused by improper or incorrect use.

Safety instructions The product must not be dismantled or burned. The product's light source is not replaceable. If the light source is no longer functional, the entire lamp must be disposed of properly. Do not expose the product to extreme temperatures. Don't put it in direct sunlight. The night light must be kept away from water. Do not heat the lamp with external means. A repair is not possible, the lamp must be disposed of if it is defective. If the battery is defective or leaked, the product must be disposed of immediately. Periodically inspect the USB-C-cable for external damage that is suspected of causing a fire, electric shock, or injury. If you suspect such a hazard, do not use the product and contact the manufacturer. Only charge the night light out of the reach of your child. Warning. Long cable. Strangulation hazard. Do not let your children play with the packaging or packaging accessories; keep them out of your child's reach.



Separate supply unit



Follow the instructions in the operating instructions.



The children‘s night light must not be used by children under 18 months!

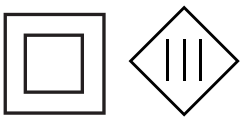

This toy is only to be connected to equipment bearing either of the following symbols.

The transformer, power supply or battery charger used with the electric toy shall be regularly examined for damage to the supply cord, plug, enclosure or other parts, and in the event of damage, it shall not be used until the damage has been repaired.
Cleaning Please only clean the toy with a slightly damp cloth. Please dry completely before use. Do not touch the lamp with sharp or scratching objects. Warning: Only clean the product when it is not charging.

DISPOSAL



packaging
Dispose of the packaging according to type of material.
Dispose of cardboard and cardboard as waste paper and foils in the recyclable waste collection.





Waste Equipment
(Applicable in the European Union and other European countries with systems for the separate collection of recyclable materials)
▪ Electrical and Electronic Equipment must not be disposed of with household waste!



▪ If the product can no longer be used, every consumer is legally obliged to separate Electrical and Electronic Equipment from household waste, e.g. at a collection point in his community / district. This ensures that old equipment is properly recycled and negative effects on the environment are avoided. That is why electrical devices are marked with the symbol shown here.

▪ Batteries und rechargeable batteries are not household waste
▪ As a consumer, you are legally obliged to dispose of all batteries and accumulators, regardless of whether they contain harmful substances or not, at a collection point in your community / district or in the shop so that they can be disposed and recycled towards an environmentally friendly manner.
▪ Attention! This product contains batteries that are non-replaceable.

MERCI BEAUCOUP POUR VOTRE ACHAT!

Lire le mode d'emploi, notamment les consignes de sécurité, soigneusement avant d'utiliser le produit utilisation. Non-respect de ces instructions d'utilisation peut endommager le produit, l'environnement, les personnes et les animaux causer. Les instructions d'utilisation sont basées sur les Normes et règles de l'Union européenne. Respectez également les directives et lois spécifiques à votre pays.Conservez le manuel d'instructions pour une utilisation ultérieure Utiliser sur. Si vous transmettez le produit à des tiers, assurez-vous d'inclure ces instructions d'utilisation.

Soyons amis! Suis nous sur instagram

@LIFE_OF_EGGY_EGG

CONTENU DE L'EMBALLAGE

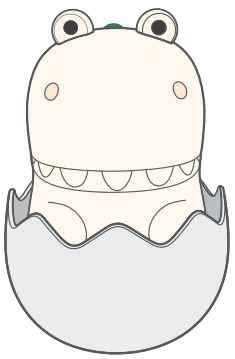

1x DIGGY DINO veilleuse

1x Instructions d'utilisation



1x câble de charge USB-C

UN COMPAGNON SÛR – POUR VOUS ET VOS PROCHES!

DIGGY DINO a été testé par Intertek Germany conformément à la directive sur les jouets en vigueur. Cela signifie qu'DIGGY est déjà sûr et testé pour **les enfants à partir de 18 mois.**

PAS DE PETITES PIÈCES AVALABLES!

PAS DE SUBSTANCES DANGEREUSES COMME LE BPA !



Pour protéger votre enfant : DIGGY DINO ne s'allume pas pendant la charge.
Selon la réglementation en vigueur sur les jouets, les veilleuses pour enfants ne doivent pas être allumées pendant leur chargement.

Nous essayons toujours de nous améliorer et d'améliorer nos produits et nous attendons avec impatience vos commentaires honnêtes.

INSTRUCTION

1. Sortez DIGGY de la coquille d'œuf.

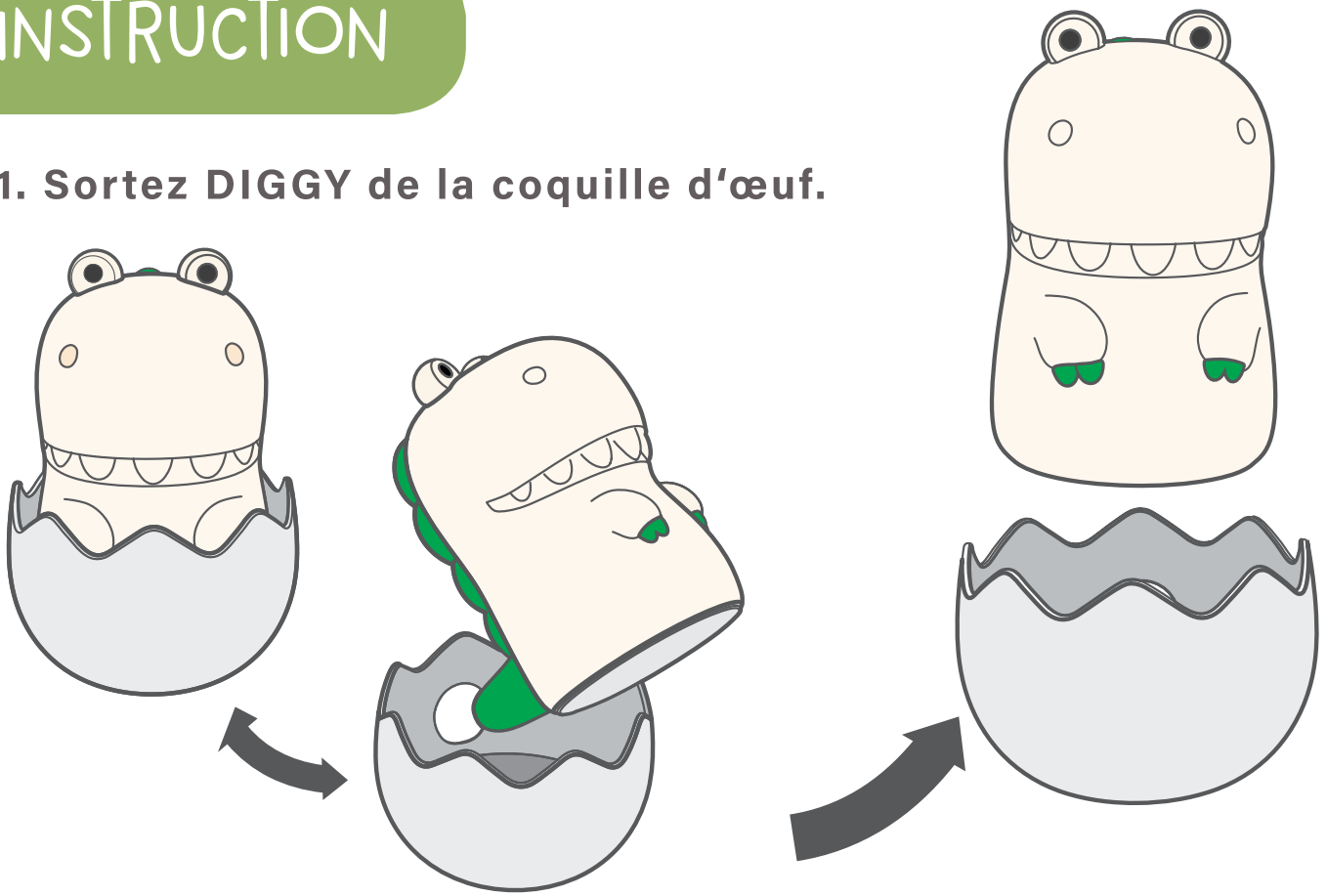

2. Il y a un interrupteur à l'arrière de DIGGY. Cela peut être utilisé pour changer le mode

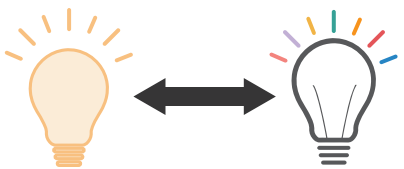

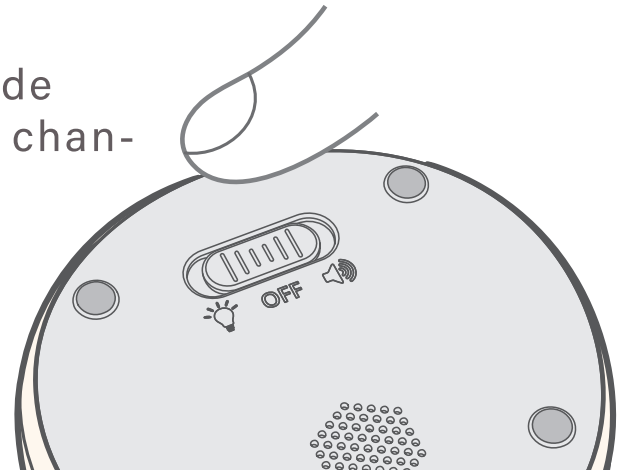



Mode de jeu : lumière RVB et sons de dinosaures

OFF **Mode OFF :** DIGGY est éteint

Mode nuit : lumière blanche chaude à intensité variable

DIGGY DINO peut être utilisé avec ou sans coquille d'œuf. Appuyez sur un arrière-plan avec DIGGY DINO pour changer les couleurs (en mode jeu) ou sa gradation (en mode nuit).

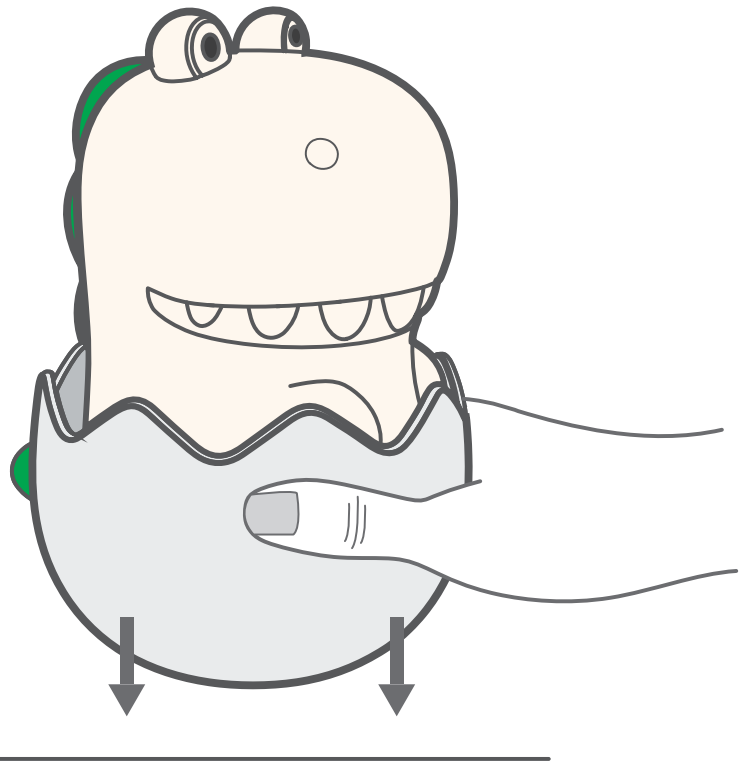



Batterie vide? La connexion est sur le dos (un adaptateur USB est non inclus dans la livraison).
Nécessite un chargement environ 4,5h.

Attention:

DIGGY ne s'allume pas pendant la charge. Pour charger l'DIGGY DINO, connectez le câble à un source d'alimentation appropriée: Chargeur-Secteur-USB (au moins 1000mA). Ne chargez la veilleuse que hors de portée de votre enfant. Il y a un risque d'étranglement avec le câble de charge, gardez-le hors de portée de la vôtre Enfant debout.

DÉTAILS SUR LE PRODUIT

Noms de produits	DIGGY DINO veilleuse
Modèle de produit	187404.ML
marque de produit	MEGALight
Dimensions	100x115x145mm
Matériaux	PC, Silicone
Température de la lumière	3.000 K - blanc chaud + 7 couleurs claires
Capacité de la batterie	1000mAh/ 3.7V
Puissance légère	1W
Temps de charge	4.5h
Durée de vie de la batterie	forte lumière 5h; faible lumière 200h
Type d'interface	USB-C

CONSEILS

Attention:

Utilisation prévue Le produit est uniquement destiné à un usage privé et ne convient pas à un usage commercial. Utilisez le produit uniquement comme décrit dans ce mode d'emploi. Ouvrir et construire Ne démontez pas l'article. Toute autre utilisation est considérée comme inappropriée et peut entraîner des dommages matériels. Le fabricant ou le revendeur n'assume aucune responsabilité pour les dommages causés par une utilisation inappropriée ou incorrecte.

consignes de sécurité Le produit ne doit pas être démonté ou brûlé. La source lumineuse du produit n'est pas remplaçable. Si la source lumineuse ne fonctionne plus, l'ensemble de la lampe doit être correctement mis au rebut. N'exposez pas le produit à des températures extrêmes. Ne le mettez pas en plein soleil. La veilleuse doit être éloignée de l'eau volonté. Ne chauffez pas la lampe avec des moyens externes. Une réparation n'est pas possible, la lampe doit être mise au rebut si elle est défectueuse. Si la batterie est défectueuse ou fuit, le produit doit être éliminé immédiatement. Inspectez régulièrement le câble USB-C pour détecter tout dommage externe suspecté de provoquer un incendie, un choc électrique ou des blessures. Si vous suspectez un tel danger, n'utilisez pas le produit et contactez le fabricant. Ne chargez la veilleuse que hors de portée de votre enfant. Attention. Câble de charge long. Risque d'étranglement. Ne laissez pas vos enfants avec l'emballage ou le Jouez aux accessoires d'emballage, gardez-les hors de portée de votre enfant.



Unité d‘alimentation séparée



Suivez les instructions du mode d‘emploi



La veilleuse pour enfants ne doit pas être utilisée par des enfants être utilisé moins de 18 mois!

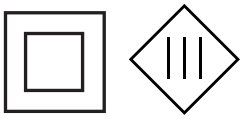

Ce jouet ne doit être connecté qu‘à un équipement portant l‘un des symboles suivants.

Le transformateur, l‘alimentation ou le chargeur de batterie utilisé avec le jouet électrique doivent être régulièrement examinés pour détecter tout dommage au cordon d‘alimentation, à la prise, au boîtier ou à d‘autres pièces, et en cas de dommage, il ne doit pas être utilisé tant que le dommage n‘a pas été réparé.
Instructions d‘entretien Veuillez ne nettoyer le jouet qu‘en même temps un chiffon légèrement humide. Veuillez compléter avant utilisation sécher. Ne touchez pas la lampe avec des objets pointus ou gratter des objets. Attention: nettoyez ceci Produit uniquement lorsqu‘il n‘est pas en charge.

DISPOSITION



Emballage
Éliminer l‘emballage selon le type. Donnez du carton et Du carton aux vieux papiers, des films à la collecte des matières recyclables.





Appareils anciens
(Applicable dans l'Union européenne et d'autres pays européens avec des systèmes de collecte séparée des matières recyclables)
▪ Les anciens appareils ne doivent pas être jetés avec les ordures ménagères!



▪ Si le produit ne peut plus être utilisé, chaque consommateur est légalement tenu de séparer les anciens appareils des déchets ménagers, par ex. dans un point de collecte de sa communauté/son Quartier. Cela garantit que les anciens appareils sont correctement recyclés et que les effets négatifs sur l'environnement sont évités. C'est pourquoi les appareils électriques sont marqués du symbole illustré ici.

▪ Les piles et batteries rechargeables ne sont pas des déchets ménagers!
▪ En tant que consommateur, vous êtes légalement tenu d'éliminer toutes les piles et accumulateurs, qu'ils contiennent ou non des substances nocives, dans un point de collecte de votre communauté / quartier ou dans un point de vente au détail afin qu'ils puissent être éliminés dans un manière respectueuse de l'environnement.
▪ Attention! Ce produit contient des piles qui ne sont pas remplaçables.

GRAZIE MILLE PER IL TUO ACQUISTO!

Leggere attentamente le istruzioni per l'uso, in particolare le istruzioni di sicurezza, prima di utilizzare il prodotto utilizzo. Il mancato rispetto di queste istruzioni per l'uso possono danneggiare il prodotto, l'ambiente, le persone e gli animali causa. Le istruzioni per l'uso si basano sul Norme e regole dell'Unione Europea. Osserva anche le linee guida e le leggi specifiche del tuo paese Conservare il manuale di istruzioni per ulteriori utilizzi Utilizzare su. Se cedete il prodotto a terzi, assicurarsi di includere queste istruzioni per l'uso.

Diventiamo amici! Seguici su Instagram

@LIFE_OF_EGGY_EGG

CONTENUTO

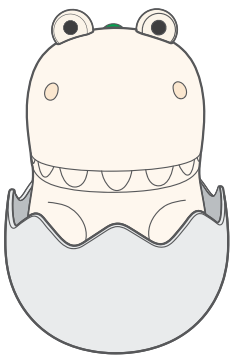

1x DIGGY DINO
Luce notturna

1x Instruzioni
manuale



1x Cavo di ricarica
USB-C

UN COMPAGNO SICURO – PER TE E PER I TUOI CARI!

DIGGY DINO è stato testato da Intertek Germania secondo le linee guida applicabili sui giocattoli.
Ciò significa che DIGGY è già sicuro e testato per i **bambini da 18 mesi.**

NESSUNA PICCOLA PARTITA INGESTIBILE!

NESSUNA SOSTANZA PERICOLOSA COME IL BPA!



Per proteggere il tuo bambino: DIGGY DINO non si accende durante la ricarica.
Secondo l'attuale regolamento sui giocattoli, le luci notturne per bambini non devono essere accese durante la ricarica.

Cerchiamo sempre di migliorare noi stessi e i nostri prodotti e non vediamo l'ora di ricevere un feedback onesto.

INSTRUZIONE

1. Tira fuori DIGGY dal guscio d'uovo.



2. C'è un interruttore sul retro di DIGGY. Questo può essere usato per cambiare la modalità

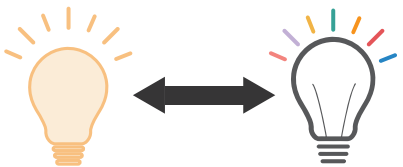

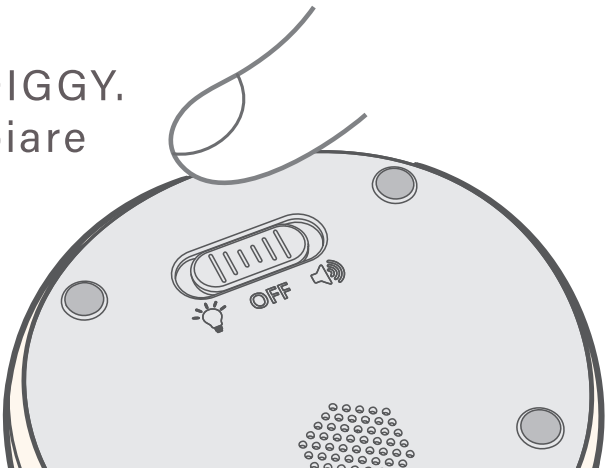



Modalità di gioco: luci RGB e suoni di dinosauri

OFF **Modalità OFF:** DIGGY è spento

Modalità notturna: dimmerabile, luce bianca calda

DIGGY DINO può essere utilizzato con o senza guscio d'uovo. Tocca uno sfondo con DIGGY DINO per cambiare i colori (in modalità gioco) o la sua attenuazione (in modalità notturna).

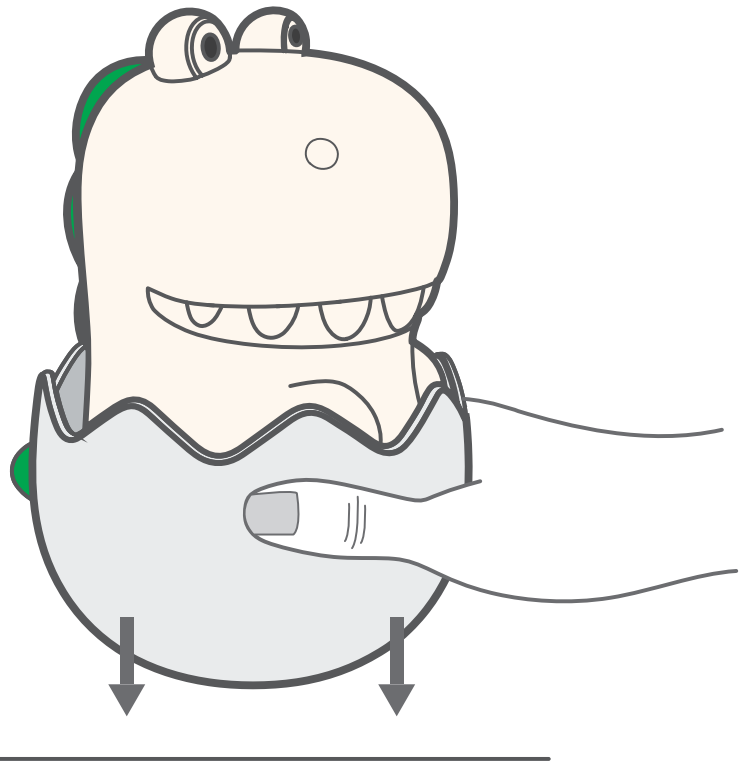



Batteria scarica? La connessione è sul retro (un adattatore USB non è incluso). La ricarica richiede circa 4,5 ore.

Attenzione:

DIGGY non si accende durante la ricarica. Per caricare l'DIGGY DINO, collegare il cavo a una fonte di alimentazione adeguata: Caricatore-USB (almeno 1000mA)
Carica la luce notturna solo fuori dalla portata di tuo figlio. C'è il rischio di strangolamento con il cavo di ricarica, quindi tienilo fuori dalla portata del tuo bambino.

DETTAGLIA PRODOTTO

Prodotto	DIGGY DINO luce notturna
Modello prodotto	187404.ML
Nome del prodotto	MEGALight
Dimensioni	100x115x145mm
Materiale	PC, Silicone
Colore	3.000 K - bianco caldo
	+ 7 colori chiari
Intensita Batteria	1000mAh/ 3.7V
Intensita luminose	1W
Tempo di ricarica	4.5h
Durata della Batteria	luminoso 5h; grigio 200h
Collegamento	USB-C

SUGGERIMENTI

Attenzione:

Destinazione d‘uso Il prodotto è destinato esclusivamente all‘uso privato e non è adatto all‘uso commerciale. Utilizzare il prodotto solo come descritto in queste istruzioni per l‘uso. Apri e costruisci Non smontare l‘articolo. Ogni altro uso è da considerarsi improprio e può comportare danni materiali. Il produttore o il rivenditore non si assume alcuna responsabilità per danni causati da un uso improprio o scorretto.

Istruzioni di sicurezza Il prodotto non deve essere smontato o bruciato. La sorgente luminosa del prodotto non è sostituibile. Se la sorgente luminosa non è più funzionante, l‘intera lampada deve essere smaltita correttamente. Non esporre il prodotto a temperature estreme. Non metterlo alla luce diretta del sole. La luce notturna deve essere tenuta lontana dall‘acqua volere. Non riscaldare la lampada con mezzi esterni. Una riparazione non è possibile, la lampada deve essere smaltita se è difettosa. Se la batteria è difettosa o perde, il prodotto deve essere smaltito immediatamente. Ispezionare periodicamente il cavo USB-C per rilevare eventuali danni esterni che potrebbero causare incendi, scosse elettriche o lesioni. Se si sospetta un tale rischio, non utilizzare il prodotto e contattare il produttore. Carica la luce notturna solo fuori dalla portata di tuo figlio. Attenzione. Cavo di ricarica lungo. Rischio di strangolamento. Non lasciate i vostri bambini con la confezione o il Gioca con gli accessori da imballaggio, tienili fuori dalla portata del tuo bambino.



Unità di alimentazione separata



Seguire le istruzioni nelle istruzioni per l‘uso



La luce notturna per bambini non deve essere utilizzata dai bambini essere utilizzato sotto i 18 mesi!

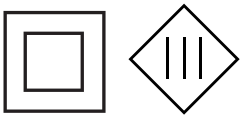

Questo giocattolo deve essere collegato solo ad apparecchiature recanti uno dei seguenti simboli.

Il trasformatore, l‘alimentatore o il caricabatteria utilizzati con il giocattolo elettrico devono essere regolarmente esaminati per rilevare eventuali danni al cavo di alimentazione, alla spina, all‘involucro o ad altre parti e, in caso di danni, non devono essere utilizzati finché il danno non è stato riparato.
Istruzioni per la cura Si prega di pulire solo il giocattolo allo stesso tempo un panno leggermente umido. Si prega di completare prima dell‘uso asciutto. Non toccare la lampada con oggetti appuntiti o graffiare oggetti. Attenzione: pulisci questo Prodotto solo quando non in carica.

DISPOSIZIONE



Confezione
Smaltire l‘imballaggio in base al tipo. Dai cartone e Dal cartone alla carta da macero, dai fogli alla raccolta del materiale riciclabile.





Vecchi elettrodomestici
(Applicabile nell'Unione Europea e in altri paesi europei con sistemi per la raccolta differenziata dei materiali riciclabili)
▪ I vecchi dispositivi non devono essere smaltiti con i rifiuti domestici!



▪ Se il prodotto non può più essere utilizzato, ogni consumatore è legalmente obbligato a separare i vecchi dispositivi dai rifiuti domestici, ad es. presso un punto di raccolta della sua comunità/suo Quartiere. Ciò garantisce che i vecchi dispositivi vengano adeguatamente riciclati e si evitano effetti negativi sull'ambiente. Ecco perché i dispositivi elettrici sono contrassegnati dal simbolo mostrato qui.

▪ Le batterie e gli accumulatori non sono rifiuti domestici!
▪ In qualità di consumatore, sei obbligato per legge a smaltire tutte le batterie e gli accumulatori, indipendentemente dal fatto che contengano o meno sostanze nocive, in un punto di raccolta nel tuo comune/distretto o in un punto vendita al dettaglio in modo che possano essere smaltiti in un maniera rispettosa dell'ambiente.
▪ Attenzione! Questo prodotto contiene batterie non sostituibili.

GRACIAS POR SU COMPRA!

Lea atentamente las instrucciones de funcionamiento, especialmente las instrucciones de seguridad, antes de utilizar el producto. usar. Incumplimiento de estas instrucciones de funcionamiento Puede dañar el producto, el medio ambiente, las personas y los animales. porque. Las instrucciones de funcionamiento se basan en Normas y reglas de la Unión Europea. Observe también las directrices y leyes específicas de su país. Conserve el manual de instrucciones para su uso posterior Usar en. Si cede el producto a terceros, asegúrese de incluir estas instrucciones de funcionamiento.

Seamos amigos! Síguenos en Instagram

@LIFE_OF_EGGY_EGG

CONTENIDO

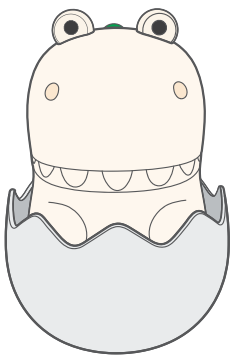

1x DIGGY DINO Lamparilla

1x Instrucciones de uso



1x cable de carga USB-C

UN COMPAÑERO SEGURO – ¡PARA USTED Y SUS SERES QUERIDOS!

DIGGY DINO fue probado por Intertek Alemania de acuerdo con las pautas de juguetes aplicables.
Eso significa que DIGGY ya es seguro y está probado para **niños desde los 18 meses.**

¡SIN PIEZAS PEQUEÑAS INGREGABLES!

¡SIN SUSTANCIAS PELIGROSAS COMO EL BPA!



Para proteger a su hijo: DIGGY DINO no se enciende mientras se carga.
De acuerdo con la normativa vigente sobre juguetes, las luces nocturnas de los niños no deben encenderse mientras se cargan.

Siempre tratamos de mejorarnos a nosotros mismos y a nuestros productos y esperamos sus comentarios honestos.

INSTRUCCIÓN

1. Saca a DIGGY de la cáscara de huevo.



2. Hay un interruptor en la parte trasera de DIGGY. Esto se puede usar para cambiar el modo

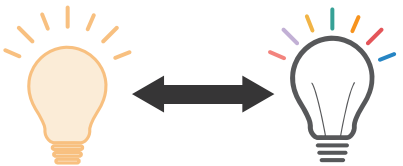

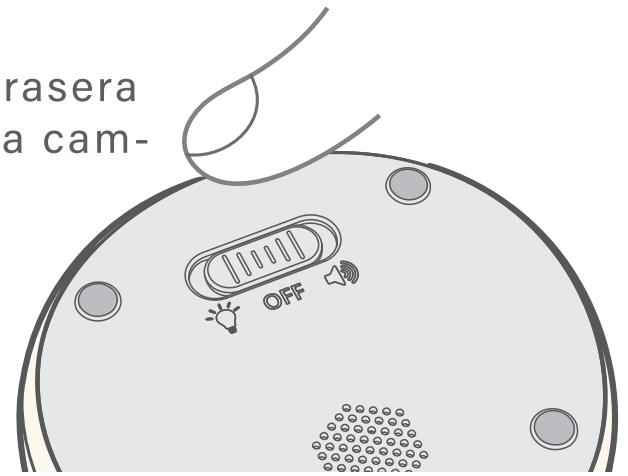



Modo de juego: luz RGB y sonidos de dinosaurios

OFF **Modo OFF:** DIGGY está apagado

Modo nocturno: luz blanca cálida regulable

DIGGY DINO puede funcionar con o sin cáscara de huevo. Toque un fondo con DIGGY DINO para cambiar los colores (en el modo de juego) o su atenuación (en el modo nocturno).

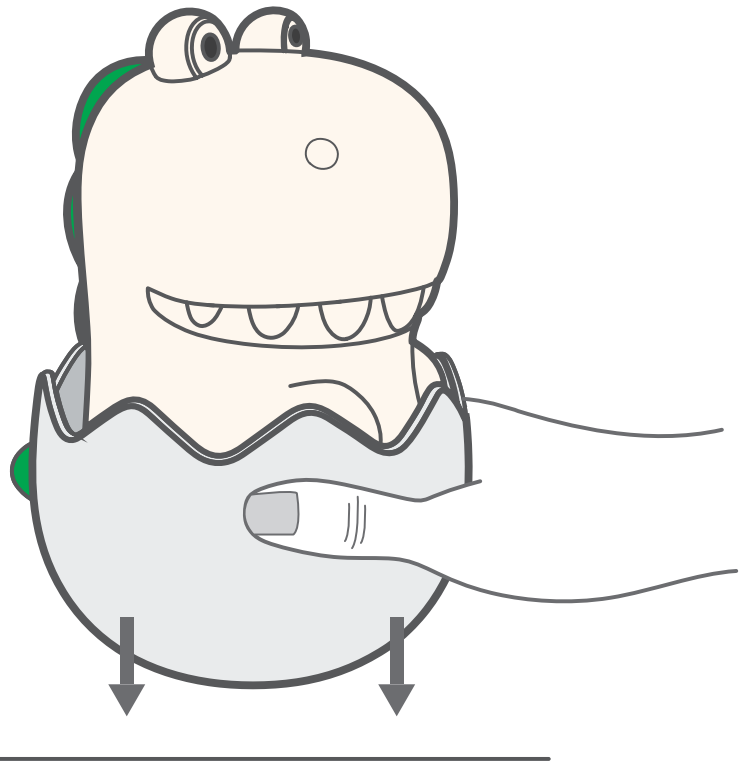



Batería vacía? La conexión está en la parte posterior (no se incluye un adaptador USB). La carga tarda unas 4,5 horas.

Atención:

DIGGY no se enciende durante la carga. Para cargar el DIGGY DINO, conecte el cable a una fuente de alimentación adecuada: Cargador-USB (al menos 1000mA)
Cargue la luz nocturna solo fuera del alcance de su hijo. Existe el riesgo de estrangulamiento con el cable de carga, así que manténgalo fuera del alcance de su hijo.

LOS DETALLES DEL PRODUCTO

nombre del producto	DIGGY DINO Lamparilla
modelo del producto	187404.ML
marca de producto	MEGALight
Tamaño	100x115x145mm
Materiales	PC, Silicona
Temperatura de la luz	3.000 K - blanco cálido
	+ 7 colores claros
Capacidad de batería	1000mAh/ 3.7V
Potencia de la luz	1W
Tempo de carga	4.5h
Duración de la batería	luz fuerte 5h; luz baja 200h
Tipo de interfaz	USB-C

INDICACIONES



Atención:

Uso previsto El producto está destinado únicamente para uso privado y no es apto para uso comercial. Utilice el producto únicamente como se describe en estas instrucciones de funcionamiento. Abrir y construir No desmonte el artículo. Cualquier otro uso se considera inadecuado y puede provocar daños materiales. El fabricante o distribuidor no asume ninguna responsabilidad por los daños causados por un uso inadecuado o incorrecto.

Las instrucciones de seguridad El producto no debe desmontarse ni quemarse. La fuente de luz del producto no es reemplazable. Si la fuente de luz ya no funciona, toda la lámpara debe desecharse correctamente. No exponga el producto a temperaturas extremas. No lo exponga a la luz solar directa. La luz nocturna debe mantenerse alejada del agua. No caliente la lámpara con medios externos. No es posible una reparación, la lámpara debe desecharse si está defectuosa. Si la batería está defectuosa o tiene una fuga, el producto debe desecharse inmediatamente. Inspeccione periódicamente el cable USB-C en busca de daños externos que se sospeche que pueden causar un incendio, una descarga eléctrica o una lesión. Si sospecha que existe tal peligro, no utilice el producto y comuníquese con el fabricante. Cargue la luz nocturna solo fuera del alcance de su hijo. Atención. Cable de carga largo. Riesgo de estrangulamiento. No deje a sus hijos con el embalaje o la Juegue a los accesorios de embalaje, manténgalos fuera del alcance de su hijo.



Unidad de suministro separada



Siga las instrucciones de las instrucciones de funcionamiento



La luz de noche para niños no debe ser utilizada por niños. ser utilizado por debajo de 18 meses!

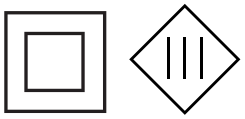

Este juguete solo se debe conectar a equipos que tengan cualquiera de los siguientes símbolos.

El transformador, la fuente de alimentación o el cargador de batería utilizados con el juguete eléctrico se examinarán periódicamente para detectar daños en el cable de alimentación, el enchufe, la carcasa u otras partes y, en caso de daños, no se utilizarán hasta que se hayan reparado los daños. **Instrucciones de cuidado** Limpia el juguete solo al mismo tiempo. un paño ligeramente húmedo. Por favor complete antes de usar seco. No toque la lámpara con otras afiladas. o arañar objetos. Advertencia: limpia esto Producto solo cuando no se está cargando.

DISPOSICIÓN



Embalaje
Deseche el embalaje según el tipo. Regala cartulina y Cartón a los residuos de papel, láminas a la recogida de material reciclable.





Electrodomésticos viejos
(Aplicable en la Unión Europea y otros países europeos con sistemas para la recolección separada de materiales reciclables)
▪ ¡Los dispositivos viejos no deben desecharse con la basura doméstica!



▪ Si el producto ya no se puede utilizar, todos los consumidores están legalmente obligados a separar los dispositivos viejos de la basura doméstica, p. Ej. en un punto de recogida de su comunidad / su Distrito. Esto asegura que los dispositivos viejos se reciclen adecuadamente y se eviten los efectos negativos sobre el medio ambiente. Es por eso que los dispositivos eléctricos están marcados con el símbolo que se muestra aquí.

▪ ¡Las pilas y baterías recargables no son residuos domésticos!
▪ Como consumidor, tiene la obligación legal de desechar todas las baterías y acumuladores, independientemente de que contengan sustancias nocivas o no, en un punto de recolección en su comunidad / distrito o en un punto de venta minorista para que puedan eliminarse en un de manera respetuosa con el medio ambiente.
▪ ¡Atención! Este producto contiene baterías que no son reemplazables.

DZIĘKUJEMY ZA TWÓJ ZAKUP!

Przeczytaj uważnie instrukcję obsługi, w szczególności instrukcje bezpieczeństwa, przed użyciem produktu posługiwać się. Nieprzestrzeganie niniejszej instrukcji obsługi może uszkodzić produkt, środowisko, ludzi i zwierzęta; przyczyna. Instrukcja obsługi jest oparta na Normy i zasady Unii Europejskiej. Przestrzegaj również wytycznych i przepisów obowiązujących w Twoim kraju Zachowaj instrukcję obsługi do dalszego użytku Używać. Jeśli przekażesz produkt osobom trzecim, pamiętaj, aby dołączyć tę instrukcję obsługi.

Zostańmy przyjaciółmi! Obserwuj nas na Instagram

@LIFE_OF_EGGY_EGG

ZAWARTOŚĆ OPAKOWANIA

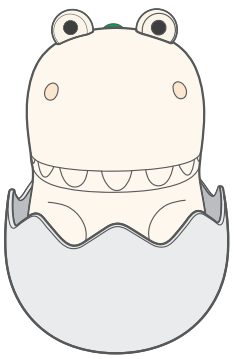

1x DIGGY DINO
Lampka Nocna

1x Instrukcja



1x kabel do ładowania USB-C

BEZPIECZNY TOWARZYSZ - DLA CIEBIE I TWOICH BLIS-KICH!

DIGGY DINO zostało przetestowane przez Intertek Germany zgodnie z obowiązującymi wytycznymi dotyczącymi zabawek. Oznacza to, że DIGGY jest już bezpieczny i przetestowany dla dzieci od 18 miesięcy.

NIE MA MAŁYCH CZĘŚCI DO POŁKNIĘCIA!

ŻADNYCH NIEBEZ-PIECZNYCH SUBS-TANCJI JAK BPA!



Aby chronić Twoje dziecko: DIGGY DINO nie zapala się podczas ładowania.
Zgodnie z obowiązującym rozporządzeniem dotyczącym zabawek, lampki nocne dla dzieci nie mogą być zapalane podczas ładowania.

Zawsze staramy się ulepszać siebie i nasze produkty i czekamy na Wasze szczere opinie.

INSTRUKCJA

1. Wyjmij DIGGY ze skorupki jajka.

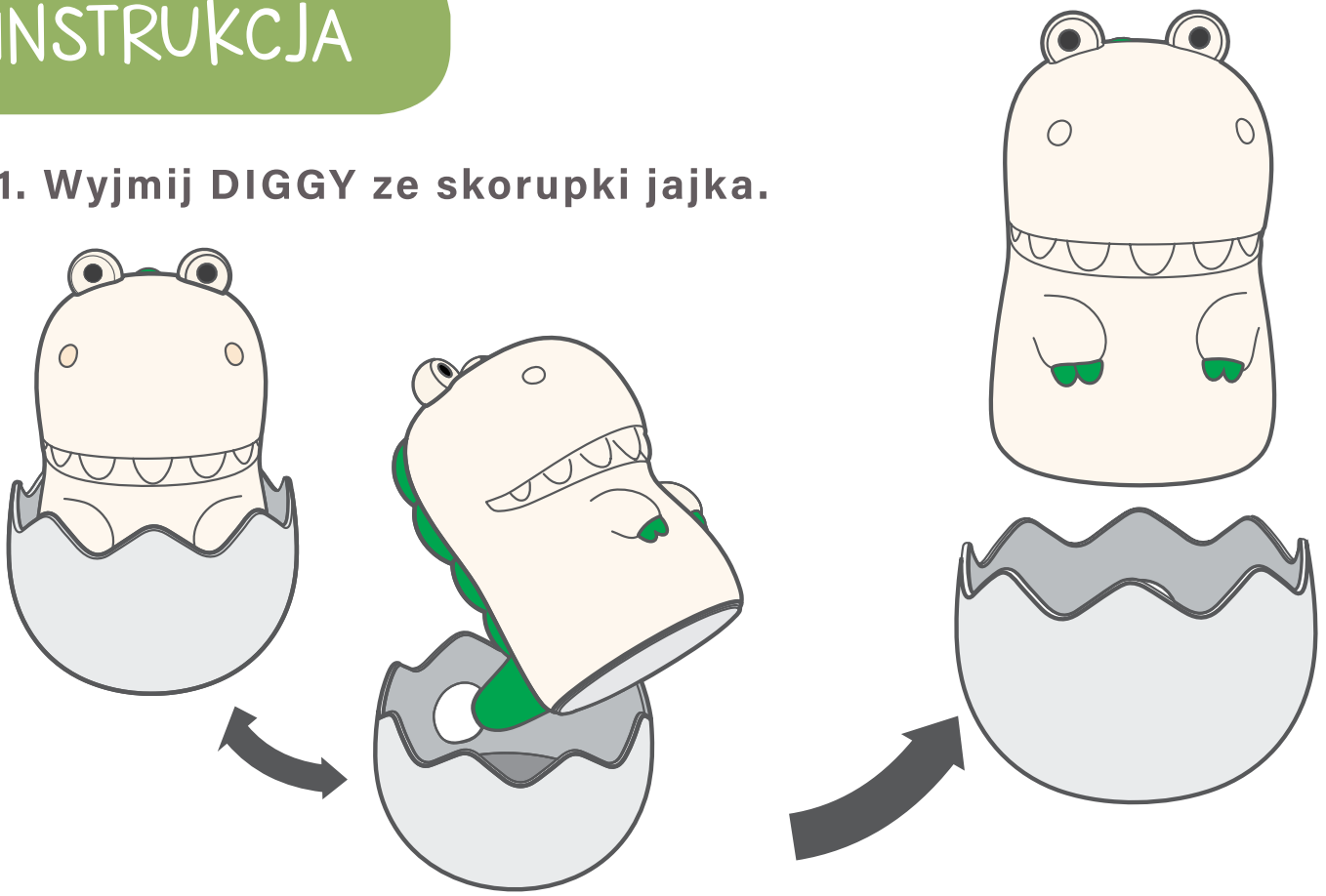

2. Z tyłu DIGGY'ego znajduje się przełącznik. Można to wykorzystać do zmiany trybu

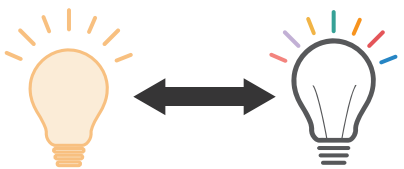

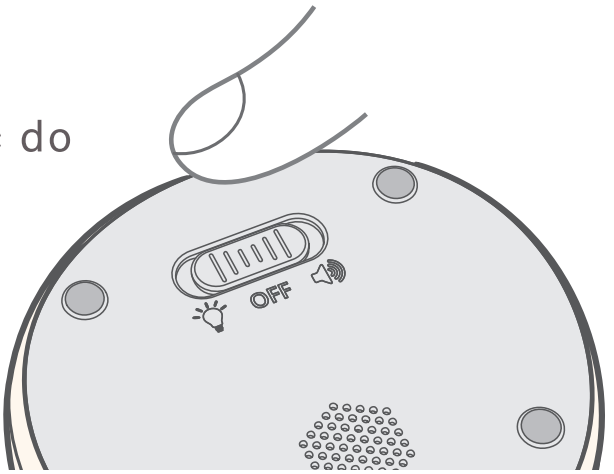



Tryb gry: światło RGB i dźwięki dinozaurów

OFF **Tryb OFF:** DIGGY jest wyłączony

Tryb nocny: ściemnialne, ciepłe białe światło

DIGGY DINO może być obsługiwany z lub bez skorupki jajka. Dotknij tła za pomocą DIGGY DINO, aby zmienić kolory (w trybie gry) lub jego przyciemnienie (w trybie nocnym).

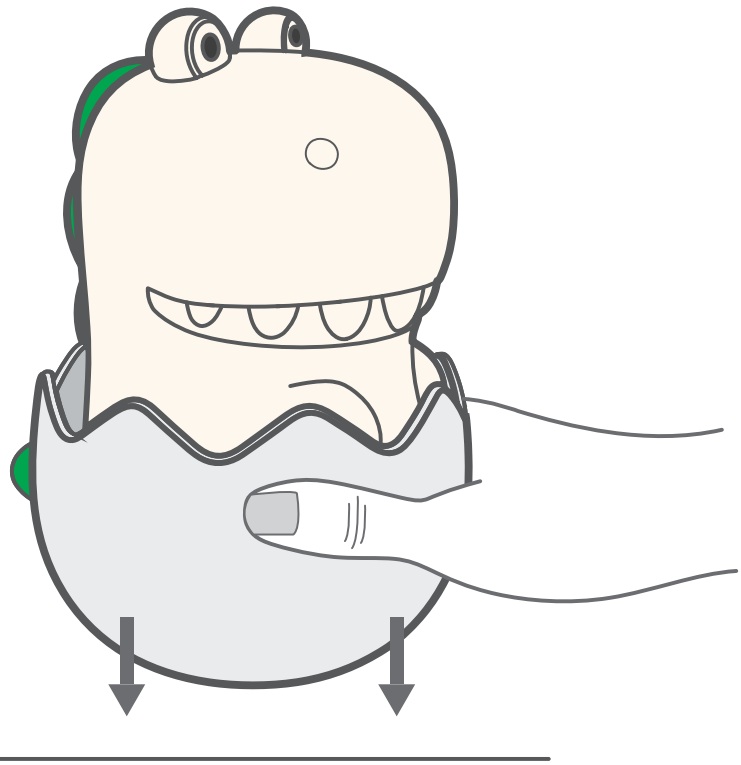



Bateria pusta? Połączenie znajduje się z tyłu (przejściówka USB nie jest dołączona). Ładowanie trwa około 4,5 godziny.

Uwaga:

DIGGY nie świeci się podczas ładowania. Aby naładować DIGGY DINO, podłącz kabel do odpowiedniego źródła zasilania: Ładowarka-USB (przynajmniej 1000mA) Lampkę nocną należy ładować wyłącznie poza zasięgiem dziecka. Istnieje ryzyko uduszenia się kablem ładującym, dlatego trzymaj go poza zasięgiem dziecka.

SZEGÓŁY PRODUKTU

nazwa produktu	DIGGY DINO lampka nocna
model produktu	187404.ML
Marka produktu	MEGALight
Wymiary	100x115x145mm
Materiały	PC, Silikon
Temperatura światła	3.000 K - ciepły biały + 7 Kolorowe światła
Pojemność baterii	1000mAh/ 3.7V
Moc światła	1W
Czas ładowania	4.5h
Czas pracy na baterii	mocne światło 5h; słabe światło 200h
Typ interfejsu	USB-C

PODPOWIEDZI

Uwaga:

Przeznaczenie Produkt jest przeznaczony wyłącznie do użytku prywatnego i nie nadaje się do użytku komercyjnego. Używaj produktu tylko zgodnie z opisem w niniejszej instrukcji obsługi. Otwórz i buduj Nie demontuj artykułu. Każde inne użycie jest uważane za niewłaściwe i może prowadzić do uszkodzenia mienia. Producent lub sprzedawca nie ponosi odpowiedzialności za szkody spowodowane niewłaściwym lub nieprawidłowym użytkowaniem.

Instrukcje bezpieczeństwa Produktu nie wolno demontować ani palić. Źródło światła produktu nie jest wymienne. Jeśli źródło światła przestało działać, całą lampę należy odpowiednio zutylizować. Nie wystawiaj produktu na działanie ekstremalnych temperatur. Nie wystawiaj go na bezpośrednie działanie promieni słonecznych. Lampkę nocną należy trzymać z dala od wody Wola. Nie podgrzewaj lampy środkami zewnętrznymi. Naprawa nie jest możliwa, lampę należy wyrzucić, jeśli jest uszkodzona. Jeśli bateria jest uszkodzona lub przecieka, produkt należy natychmiast zutylizować. Okresowo sprawdzaj kabel USB-C pod kątem uszkodzeń zewnętrznych, które mogą spowodować pożar, porażenie prądem lub obrażenia. Jeśli podejrzewasz takie zagrożenie, nie używaj produktu i skontaktuj się z producentem. Lampkę nocną należy ładować wyłącznie poza zasięgiem dziecka. Uwaga. Długi kabel do ładowania. Ryzyko uduszenia. Nie zostawiaj dzieci z opakowaniem lub Zagraj w akcesoria do pakowania, trzymaj je poza zasięgiem dziecka.



Oddzielna jednostka zasilająca



Postępuj zgodnie z instrukcjami w instrukcji obsługi



Lampka nocna dla dzieci nie może być używana przez dzieci stosować poniżej 18 miesięcy!

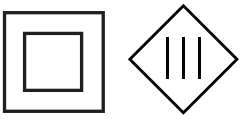

Ta zabawka może być połączona wyłącznie ze sprzętem opatrzonym jednym z poniższych symboli.

Stosowany z zabawką elektryczną transformator, zasilacz lub ładowarka akumulatorów należy regularnie sprawdzać pod kątem uszkodzeń przewodu zasilającego, wtyczki, obudowy lub innych części, a w przypadku uszkodzenia nie należy go używać do czasu naprawy uszkodzenia.
Instrukcje opieki Proszę czyścić zabawkę tylko w tym samym czasie lekko wilgotną szmatką. Proszę wypełnić przed użyciem suchy. Nie dotykaj lampy ostrymi lub drapanie przedmiotów. Ostrzeżenie: wyczyść to Produkt tylko wtedy, gdy nie jest ładowany.

SPRZEDAŻ



Opakowanie
Zutylizować opakowanie zgodnie z rodzajem. Daj karton i Karton do makulatury, folie do zbiórki surowców wtórnych.





Stare urządzenia
(Dotyczy Unii Europejskiej i innych krajów europejskich z systemami selektywnej zbiórki materiałów nadających się do recyklingu)
▪ Zużytych urządzeń nie wolno wyrzucać razem z odpadami domowymi!



▪ W przypadku braku możliwości dalszego użytkowania produktu, każdy konsument jest prawnie zobowiązany do oddzielenia starych urządzeń od odpadów domowych, m.in. w punkcie zbiórki jego społeczności / jego Dzielnica. Gwarantuje to, że stare urządzenia są odpowiednio poddawane recyklingowi i unika się negatywnego wpływu na środowisko. Dlatego urządzenia elektryczne są oznaczone pokazanym tu symbolem.

▪ Baterie i akumulatory nie są odpadami domowymi!
▪ Jako konsument jesteś prawnie zobowiązany do pozbycia się wszystkich baterii i akumulatorów, niezależnie od tego, czy zawierają szkodliwe substancje, czy nie, w punkcie zbiórki w Twojej gminie/dzielnicy lub w punkcie sprzedaży detalicznej, aby można je było zutylizować w sposób przyjazny dla środowiska.
▪ Uwaga! Ten produkt zawiera baterie, których nie można wymienić.

BEDANKT VOOR UW AANKOOP!

Lees de gebruiksaanwijzing, in het bijzonder de veiligheids-instructies, aandachtig door voordat u het product gebruikt gebruik maken van. Het niet naleven van deze gebruiksaanwijzing kan het product, het milieu, mensen en dieren beschadigen oorzaak. De gebruiksaanwijzing is gebaseerd op de Normen en regels van de Europese Unie. Houd u ook aan de landspecifieke richtlijnen en wetten in uw land
Bewaar de gebruiksaanwijzing voor verder gebruik
Gebruik op. Als u het product aan derden doorgeeft, zorg ervoor dat u deze gebruiksaanwijzing bijvoegt.

Laten we vrienden zijn! Volg ons op Instagram
@LIFE_OF_EGGY_EGG

INHOUD

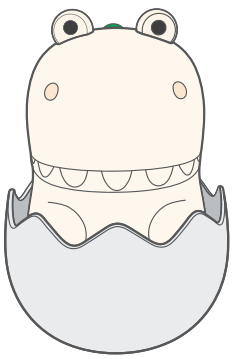

1x DIGGY DINO Nachtlamp

1x Gebruiksaanwijzing



1x USB-C oplaadstekker

EEN VEILIGE METGEZEL – VOOR U EN UW GELIEFDEN!

DIGGY DINO is getest door Intertek Duitsland volgens de geldende speelgoedrichtlijnen.
Dat betekent dat DIGGY al veilig & getest is voor **kinderen vanaf** 18 maanden.

GEEN INSLIKBARE KLEINE ONDER-DELEN!

GEEN GEVAAR-LIJKE STOFFEN ZOALS BPA!



Ter bescherming van je kind: DIGGY DINO licht niet op tijdens het opladen.
Volgens de huidige speelgoedregelgeving mogen kinder-nachtlampjes tijdens het opladen niet worden aangestoken.

We proberen onszelf en onze producten altijd te verbete-ren en kijken uit naar uw eerlijke feedback.

GEBRUIKSAANWIJZING

1. Haal DIGGY uit de eierschaal.



2. Er is een schakelaar op de achterkant van DIGGY. Dit kan worden gebruikt om de modus te wijzigen

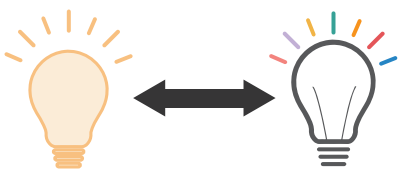

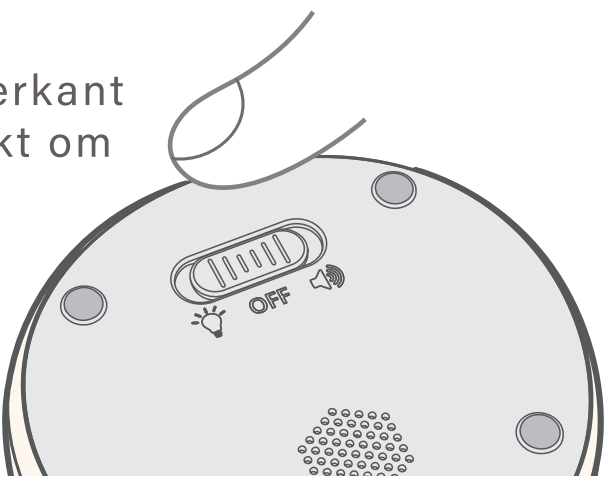



Spelmodus: RGB-licht en dinosaurusgeluiden

OFF **OFF modus:** DIGGY is uitgeschakeld

Nachtmodus: dimbaar, warm wit licht

DIGGY DINO kan met of zonder eierschaal worden gebruikt. Tik op een achtergrond met DIGGY DINO om van kleur te veranderen (in gamemodus) of het dimmen ervan (in nachtmodus).

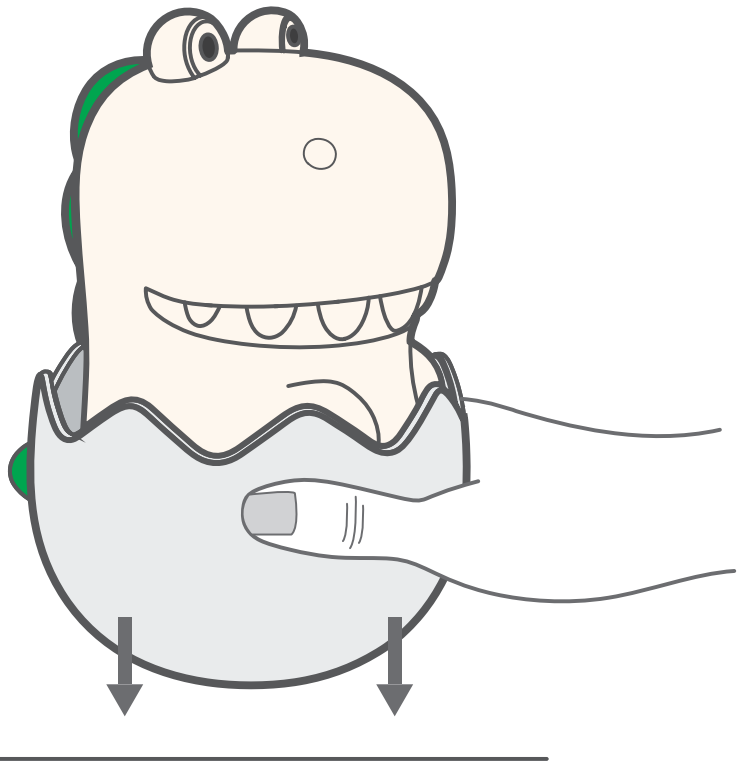



Batterij leeg? De aansluiting zit aan de achterkant (een USB-adapter wordt niet meegeleverd). Het opladen duurt ongeveer 4,5 uur.

Aandacht:

DIGGY licht niet op tijdens het opladen. Om de DIGGY DINO op te laden, sluit je de kabel aan op een geschikte voedingsbron: USB-oplader (tenminste 1000mA)
Laad het nachtlampje alleen op buiten het bereik van je kind. Er bestaat gevaar voor verwurging met de oplaadkabel, houd deze dus buiten het bereik van uw kind.

PRODUCTDETAILS

Produktnaam	DIGGY DINO Nachtlamp
Produktmodel	187404.ML
Produktmerk	MEGALight
Maat	100x115x145mm
Materiaal	PC, Silicone
Lichtkleur	3.000 K - warm white
	+ 7 Lichtkleuren
Batterijvermogen	1000mAh/ 3.7V
Lichtsterkte	1W
Oplaadtijd	4.5h
Batterij levensduur	Fel 5h; gedimd 200h
Aansluiting	USB-C

HINTS



Aandacht:

Beoogd gebruik Het product is alleen bedoeld voor privégebruik en is niet geschikt voor commercieel gebruik. Gebruik het product alleen zoals beschreven in deze gebruiksaanwijzing. Openen en bouwen Haal het artikel niet uit elkaar. Elk ander gebruik wordt als oneigenlijk beschouwd en kan tot materiële schade leiden. De fabrikant of dealer aanvaardt geen aansprakelijkheid voor schade veroorzaakt door oneigenlijk of onjuist gebruik.

Veiligheidsinstructies Het product mag niet worden gedemonteerd of verbrand. De lichtbron van het product is niet vervangbaar. Als de lichtbron niet meer werkt, moet de hele lamp op de juiste manier worden afgevoerd. Stel het product niet bloot aan extreme temperaturen. Zet het niet in direct zonlicht. Het nachtlampje moet uit de buurt van water worden gehouden; zullen. Verwarm de lamp niet met externe middelen. Een reparatie is niet mogelijk, de lamp moet worden weggegooid als deze defect is. Als de batterij defect is of lekt, moet het product onmiddellijk worden weggegooid. Inspecteer de USB-C-kabel regelmatig op externe schade waarvan wordt vermoed dat deze brand, elektrische schokken of letsel veroorzaakt. Als u een dergelijk gevaar vermoedt, gebruik het product dan niet en neem contact op met de fabrikant. Laad het nachtlampje alleen op buiten het bereik van je kind. Aandacht. Lange oplaadkabel. Verwurgingsrisico. Laat uw kinderen niet achter met de verpakking of de Speel verpakkingsaccessoires, houd ze buiten het bereik van je kind.



Aparte voedingseenheid



Volg de instructies in de gebruiksaanwijzing



Het kindernachtlampje mag niet door kinderen worden gebruikt worden gebruikt onder de 18 maanden!

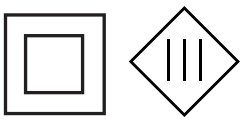

Dit speelgoed mag alleen worden aangesloten op apparatuur met een van de volgende symbolen.

De transformator, voeding of batterijlader die met het elektrische speelgoed wordt gebruikt, moet regelmatig worden onderzocht op schade aan het netsnoer, de stekker, de behuizing of andere onderdelen, en in geval van schade mag deze niet worden gebruikt totdat de schade is gerepareerd. **Onderhoudsinstructies** Maak het speelgoed alleen tegelijkertijd schoon! een licht vochtige doek. Gelieve in te vullen voor gebruik droog. Raak de lamp niet aan met scherpe of krassende voorwerpen. Waarschuwing: maak dit schoon Product alleen wanneer niet wordt opgeladen.

BESCHIKBAARHEID



Verpakking
Gooi de verpakking per soort weg. Geef karton en Karton tot oud papier, folie tot inzameling van recyclebaar materiaal.





Oude apparaten
(Van toepassing in de Europese Unie en andere Europese landen met systemen voor gescheiden inzameling van recyclebare materialen)
▪ Oude apparaten horen niet bij het huisvuil!



▪ Als het product niet meer kan worden gebruikt, is elke consument wettelijk verplicht om oude apparaten te scheiden van het huisvuil, b.v. bij een inzamelpunt van zijn gemeente / zijn Wijk. Dit zorgt ervoor dat oude apparaten op de juiste manier worden gerecycled en negatieve effecten op het milieu worden vermeden. Daarom zijn elektrische apparaten gemarkeerd met het hier afgebeelde symbool.

▪ Batterijen en oplaadbare batterijen zijn geen huishoudelijk afval!
▪ Als consument bent u wettelijk verplicht om alle batterijen en accu‘s, ongeacht of deze schadelijke stoffen bevatten of niet, in te leveren bij een inzamelpunt in uw gemeente/wijk of bij een verkooppunt zodat ze op een milieuvriendelijke manier.
▪ Aandacht! Dit product bevat batterijen die niet vervangbaar zijn.

EGGY&FRIENDS

DIE SYMPATHISCHEN **NACHTLICHTER**



EGGY EGG



CATTY CAT



DIGGY DINO



DOGGY DOG



PADDY PANDA



MOMO MOON



MAGGY MAGIC



SWIMMY HIPPO

SWIMMY DUCK

BADELICHTER



SHINING EGGY

MALLA GmbH
Königstraße 71
90402 Nürnberg
Tel.: +49 (0) 911 96 280 70
E-Mail: info@malla-design.com

www.eggy-friends.de