

Philips Connected
Luminares
White Ambiance Milliskin
Einbauspot zur
Erweiterung

Einbauspot



50421/48/P8

Licht für jeden Moment

von Sonnenaufgang bis Sonnenuntergang

Erweitern Sie Ihr Philips Hue-System mit zusätzlichen White Ambiance-Spots, und genießen Sie warmes und natürliches Weißlicht. Zur intelligenten Steuerung benötigen Sie nur die Hue-Bridge, die im Starter-Kit enthalten ist. Verbinden Sie den Spot mit der Bridge, und steuern Sie ihn nach Belieben.

Hochwertiges Licht und Design

- Hohe Lichtleistung

Licht für jeden Moment

- Mit Lichtrezepten einfacher entspannen, lesen, konzentrieren und Energie tanken
- Dimmen ohne Installation
- Schaffen Sie Ihr persönliches Ambiente mit warmweiß bis tageslichtweiß
- Intelligente Steuerung, zuhause und unterwegs
- Stellen Sie die Timer ganz nach Ihren Bedürfnissen ein
- Steuerung nach Belieben
- Erfordert eine Bridge oder einen Schalter

PHILIPS

Besonderheiten

Hohe Lichtleistung


Hochwertiges Licht mit einer hohen Lichtleistung für jede Menge weißes Licht für jeden Moment und jede Aufgabe.

Licht für Ihren Alltag



Licht beeinflusst unsere Stimmung und unser Verhalten. Philips Hue kann Ihnen helfen, Ihren Alltag in genussvolle Momente umzuwandeln. Überspringen Sie Ihren Morgenkaffee, und bereiten Sie sich mit kühlem, strahlendem Tageslichtweiß auf den Tag vor, um Körper und Geist zu wecken. Erhalten Sie Ihre Konzentration mit Hilfe von fein abgestimmtem, hellem Weißlicht aufrecht. Oder legen Sie die Füße hoch und entspannen Sie bei weichem Licht und lassen so den Tag perfekt ausklingen.

Dimmen ohne Installation



Erleben Sie garantiert einfaches Dimmen mit Philips Hue. Nicht zu hell. Nicht zu dunkel. Einfach genau richtig. Kabel, Elektriker und Installation sind nicht nötig.

Schaffen Sie Ihr persönliches Ambiente




Stellen Sie die passende Atmosphäre für jede Gelegenheit zusammen, und gestalten Sie Ihr Zuhause mit warmem bis natürlich weißem Licht. Sie können im Laufe des Jahres verschiedene Stile ausprobieren, ob Sie nun das harte Weißlicht wählen, das Sie an eine Frühlingsbrise erinnert, das warme Weißlicht der Sommersonne oder das eiskalte Tageslicht des Winters. Für diese Funktion ist eine Verbindung mit der Philips Hue-Bridge erforderlich.

Intelligente Steuerung, zuhause und unterwegs




Mit den Philips Hue iOS- und Android-Apps können Sie Ihre Leuchten aus der Ferne steuern, wo immer Sie gerade sind. Überprüfen Sie, ob Sie das Licht angelassen haben, bevor Sie das Haus verlassen haben, und schalten Sie es ein, wenn Sie erst später nach Hause kommen. Für diese Funktion ist eine Verbindung mit der Philips Hue-Bridge erforderlich.

Timer ganz nach Ihren Bedürfnissen



Über die Programmierungsfunktion in der Philips Hue-App können Ihre Philips Hue-Leuchten den Anschein erwecken, als seien Sie zu Hause. Legen Sie eine Einschaltzeit fest, damit das Licht eingeschaltet ist, wenn Sie nach Hause kommen. Sie können sogar die Beleuchtung in den einzelnen Räumen zu unterschiedlichen Zeiten steuern. Und natürlich können Sie das Licht abends nach und nach ausschalten, sodass Sie sich nie wieder fragen müssen, ob Sie das Licht angelassen haben. Für diese Funktion ist eine Verbindung mit der Philips Hue-Bridge erforderlich.

Steuerung nach Belieben



Verbinden Sie Ihre Philips Hue-Lampen mit der Bridge, und entdecken Sie endlose Möglichkeiten. Steuern Sie Ihre Beleuchtung über Ihr Smartphone oder Tablet mit der Philips Hue-App, oder fügen Sie Schalter zu Ihrem System hinzu, um Ihre Leuchten zu steuern. Programmieren Sie Timer, Benachrichtigungen, Alarmer und vieles mehr für ein umfassendes Philips Hue-Erlebnis. Philips Hue funktioniert sogar mit Amazon Alexa, Apple HomeKit und Google Home, sodass Sie Ihre Beleuchtung per Sprachsteuerung anpassen können.

Daten

Design und Materialausführung

- Material: Kunststoff
- Farbe: Aluminium

Zusatzfunktion/Zubehör im Lieferumfang enthalten

- Über Fernbedienung dimmbar
- LED-Lampe(n) im Lieferumfang enthalten
- Schwenkbarer Spotkopf

Produktabmessungen und -gewicht

- Länge: 9,0 cm
- Breite: 9,0 cm
- Nettogewicht: 0,198 kg
- Einbautiefe: 10 cm
- Ausschnittlänge: 7,0 cm
- Ausschnittbreite: 7,0 cm

Technische Daten

- Netzstrom: Bereich 220 V bis 240 V, 50 bis 60 Hz
- Lichttechnologie: 230 V
- Anzahl Lichtquellen: 1
- Fassung/Sockel: GU10
- Wattleistung der im Lieferumfang enthaltenen Leuchte: 5,5 W
- Maximale Wattleistung der Ersatzlampe: 6,5 W
- Lichtfarbe: Neutralweiß
- Abstrahlwinkel: 45°

- Leuchte dimmbar
- LED
- Integrierte LED: NO
- Energieklasse der im Lieferumfang enthaltenen Lichtquelle: A
- Leuchte ist kompatibel mit Lampe(n) der Klasse: A+ bis E
- Lebensdauer von bis zu: 15.000 Std.
- IP-Code: IP20, Schutz gegen Objekte, die größer als 12,5 mm sind, Kein Schutz vor Wasser
- Schutzklasse: II – Doppelte Isolierung
- Lichtquelle entspricht Standardlampe: 25 W
- Lumenleistung des im Lieferumfang enthaltenen Leuchtmittels: 250 lm

Service

- Gewährleistung: 2 Jahr(e)

Verpackungsmaße und -gewicht

- Höhe: 14,4 cm
- Länge: 14,2 cm
- Breite: 7,7 cm
- Gewicht: 0,260 kg

Verschiedenes

- Speziell geeignet für: Wohn- und Schlafzimmer
- Style: Funktional
- Typ: Einbauspot



Ausstellungsdatum
2017-08-02

Version: 3.1.1

12 NC: 9150 054 25801
EAN: 87 18696 16112 8

© 2017 Philips Lighting Holding B.V.
Alle Rechte vorbehalten.

Technische Daten können ohne vorherige Ankündigung
geändert werden. Die Marken sind Eigentum von Philips
Lighting Holding B.V. oder der jeweiligen Firmen.

www.philips.com